

## **Komentář k rozboru hospodaření organizace za období rok 2014**

Městský ústav sociálních služeb Klatovy je příspěvkovou organizací města Klatovy (dále jen MěÚSS) a jeho hlavní činností je poskytování registrovaných sociálních služeb v souladu se zák. č. 108/2006 Sb. o sociálních službách, ve znění pozdějších předpisů, a s vyhl. č. 505/2006 Sb., kterou se provádějí některá ustanovení zákona o sociálních službách, ve znění pozdějších předpisů. Poskytování jednotlivých druhů sociálních služeb odpovídá místním potřebám a je součástí komunitního plánování sociálních služeb v regionu Klatovsko.

Hlavním posláním MěÚSS Klatovy je poskytovat odborné a bezpečné sociální a zdravotní služby zaměřené na zvýšení kvality života uživatelů našich služeb.

Hospodaření MěÚSS Klatovy se řídí zák. č. 250/2000 Sb., o rozpočtových pravidlech územních rozpočtů, ve znění pozdějších předpisů. MěÚSS zajišťuje své služby pouze v rámci hlavní činnosti a neprovozuje žádnou vedlejší činnost. Celkové financování organizace je vícezdrojové. Největší podíl na financování mají vlastní výnosy organizace, dotace Ministerstva práce a sociálních věcí ČR na poskytování sociálních služeb a příspěvek zřizovatele na provoz. Dalším zdrojem financování v roce 2014 byly prostředky získané z veřejné zakázky od KÚ Plzeňského kraje, určené na podporu sociálních služeb – azylových domů pro rodiny s dětmi a také dotace pro pečovatelskou službu. I v letošním roce organizace využila příspěvky Úřadu práce ČR na společensky účelná pracovní místa a příspěvek na výkon pěstounské péče v rámci sociálně-právní ochrany dětí.

### **Hospodaření Městského ústavu sociálních služeb Klatovy za rok 2014**

**Náklady:** 70 752,1 tis. Kč

**Výnosy:** 70.797,1 tis. Kč

**Výsledek hospodaření:** + 45 tis. Kč

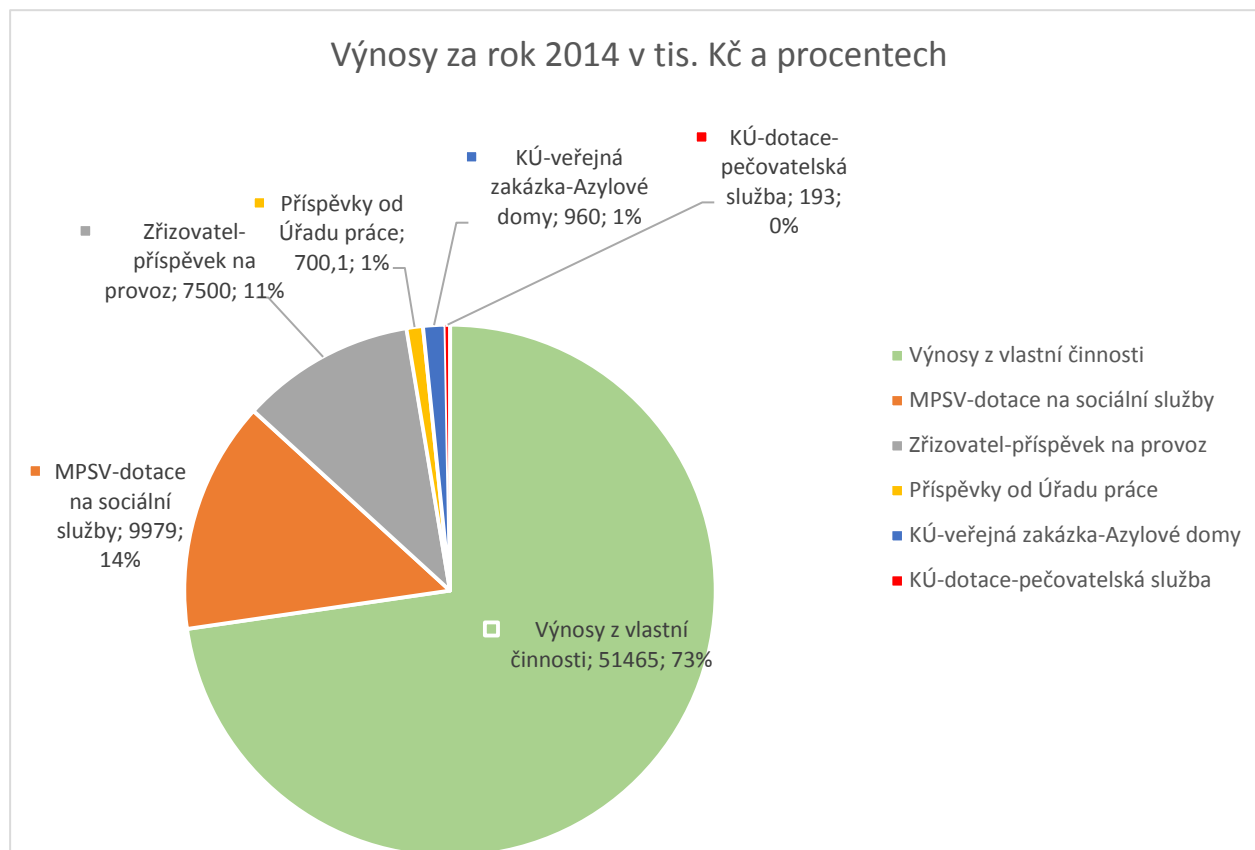
### **Celkový přehled o plnění rozpočtu za rok 2014:**

#### **1.Výsledek hospodaření za rok 2014:**

Výsledek hospodaření organizace za rok 2014 činí částku 45 tis. Kč.

## 2. Výnosy – přehled za rok 2014:

Rozpočet výnosů na rok 2014 činil částku 70 551 tis. Kč a byl naplněn ve výši 70 797,1 tis. Kč, což představuje plnění na 100,34 %.



### 2.1. Výnosy z vlastní činnosti:

Výnosy z vlastní činnosti tvoří 73 % celkových výnosů organizace. Nejvýznamnější položku těchto výnosů představují výnosy od klientů za sociální služby, které jsou poskytovány v rámci základních a fakultativních služeb. Dalšími vlastními výnosy jsou úhrady od zdravotních pojišťoven na základě vykázaných zdravotnických úkonů domácí ošetrovatelskou péčí, DpS Klatovy a DpS Újezdec.

Mezi další důležité vlastní příjmy patří výnosy z veřejné zakázky vyhlášené Krajským úřadem Plzeňského kraje pro azylové domy pro rodiny s dětmi. Pro rok 2014 byly získány finanční prostředky ve výši 960 tis. Kč.

2.2. Finanční výnosy – zahrnují výnosy z úroků běžného a spořicího účtu, který je veden u KB Klatovy. Tyto výnosy činily v roce 2014 částku 24,1 tis. Kč.

2.3. Státní dotace MPSV – je významným zdrojem financování organizace. V roce 2014 byla tato dotace poskytnuta v celkové výši 9 979 tis. Kč a činí 14% celkových výnosů organizace.

Poskytnutá dotace MPSV dle jednotlivých středisek:

<b>Název zařízení:</b>	<b>tis. Kč</b>
DpS Újezdec čp. 1	3 211
DpZP Újezdec čp. 14	1 082
DpS Klatovy 815/III.	4 694
Pečovatelská služba Klatovy 59/I.	648
Centrum denních služeb Klatovy 815/III.	100
Poradna pro rodinu, manželství a mezilidské vztahy Klatovy 59/I.	244
<b>Celkem:</b>	<b>9 979</b>

2.4. Příspěvek na provoz od zřizovatele – je dalším důležitým zdrojem výnosů MěÚSS Klatovy. V roce 2014 činil tento příspěvek částku 7 500 tis. Kč a na celkových výnosech organizace se podílí 11 %.

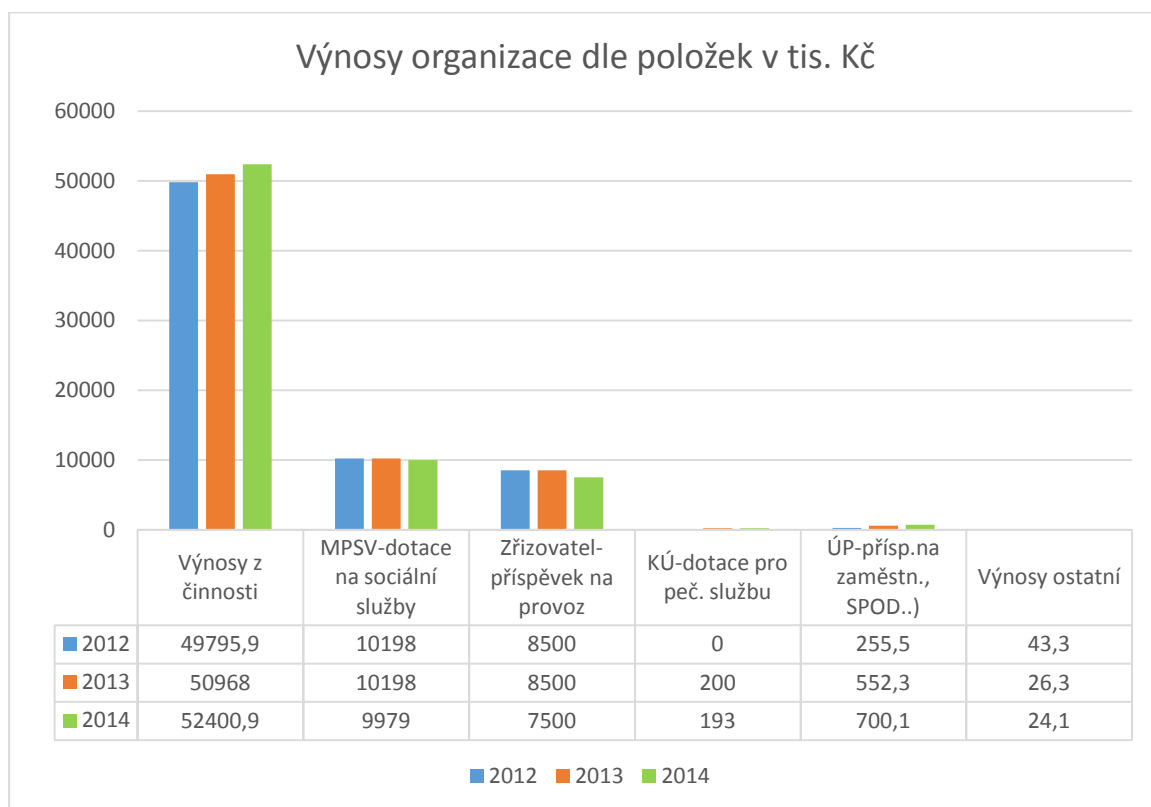
2.5. Příspěvky od Úřadu práce ČR v celkové výši 700,1 tis. Kč, a to na následující projekty:

a) - příspěvky ve výši 315,1 tis. Kč na vytvoření pracovních příležitostí v rámci dohod na vyhrazení společensky účelných pracovních míst pro uchazeče o zaměstnání. Tyto pracovní příležitosti byly vytvořeny v DpS Újezdec a v DpS Klatovy.

b) - státní příspěvek ve výši 525 tis. Kč na základě rozhodnutí Úřadu práce Plzeň na výkon pěstounské péče. Krajský úřad Plzeňského kraje udělil MěÚSS Klatovy pověření k výkonu sociálně-právní ochrany dětí, který je od 1. 4. 2013 zajišťován ze strany zaměstnanců Poradny pro rodinu, manželství a mezilidské vztahy. Tento příspěvek byl čerpán v roce 2014 pouze ve výši 385 tis. Kč a nevyčerpaná částka ve výši 140 tis. Kč bude dle metodického pokynu převedena do rozpočtu roku 2015.

2.6. Dotace z KÚ pro pečovatelskou službu

V roce 2014 získala organizace dotaci z rozpočtu Plzeňského kraje v rámci dotačního titulu Program podpory sociálních služeb v Plzeňském kraji 2014 – Pečovatelská služba poskytovaná obcemi ve výši 193 tis. Kč. Dotace byla použita na financování části mezd zaměstnanců pečovatelské služby.



### **3. Náklady – přehled za rok 2014:**

Plánované neinvestiční náklady pro r. 2014 byly v částce 70 551 tis. Kč. Skutečnost v roce 2014 činila 70 752,1 tis. Kč, tj. 100,28 %.

Skutečné náklady organizace byly proti plánovaným vyšší o 201,1 tis. Kč, a to zejména u spotřeby materiálu a dále u údržby. Tyto náklady byly kompenzovány dosažením vyšších vlastních výnosů, zejména díky doplatkům příspěvků na péči, které Úřad práce vyplatil klientům domovů pro seniory v měsíci listopadu a prosinci 2014.

Přehled o čerpání prostředků na platy a náhrady platů za dočasnou pracovní neschopnost vedených na účtu č. 521:

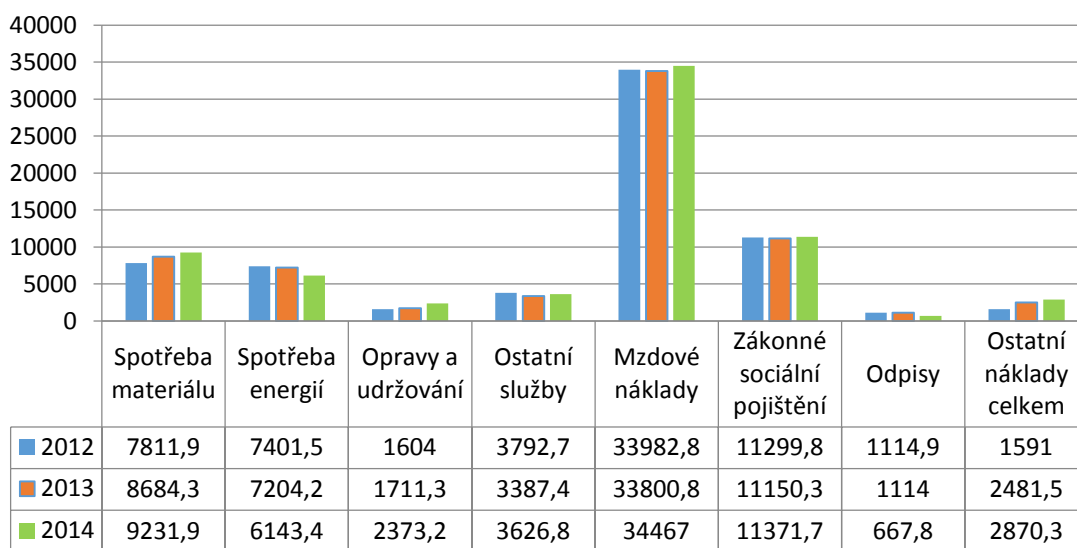
<b>Položka:</b>	<b>č. účtu:</b>	<b>Plán mzdových nákladů na r. 2014 (včetně náhrad mezd za DPN)</b>	<b>Skutečnost za rok 2014 (včetně náhrad mezd za DPN)</b>
mzdové náklady	521	34 478 tis. Kč	34 467 tis. Kč (z toho náhrady za DPN 154 tis.Kč)

Pro rok 2014 byl schválen limit na platy ve výši 34 478 tis. Kč a k 31. 12. 2014 byly čerpány prostředky na platy ve výši 34 467 tis. Kč.

**4. Přehled o významných položkách účtu 518 – služby - ve výši nad 10% hodnoty tohoto účtu:**

<b>Plán na r. 2014</b>	<b>3 710 tis. Kč</b>
<b>- z toho 10% činí :</b>	<b>371 tis. Kč</b>
<b>Skuteč. čerpáno k 31.12.2014</b>	<b>3 626,8 tis. Kč</b>
<b>- z toho částky nad 10% ročního plánu u následující položky:</b>	
<b>- č.ú účtu 518 00 - ostatní služby</b> (např. nájemné SN, nákup obědů pro klienty peč. služby, vývoz odpadů, lékařské prohlídky apod.)	2 003,2 tis. Kč
<b>- č.ú účtu 518 04 - ostatní revize</b> (např. revize EPS, dálkový přenos na pult HZS, servisy a revize výtahů a různých zařízení apod.)	430,6 tis. Kč

**Náklady organizace dle položek v tis. Kč**



**5. Přehled o stavu finančních fondů MěÚSS Klatovy, p.o. za rok 2014:**

Celkový zůstatek finančních fondů k 31. 12. 2014 činí částku 4 434,3 tis. Kč a jejich rozdělení je následující:

**a) Fond odměn** – v roce 2014 nebyl tento fond čerpán a jeho zůstatek k 31. 12. 2014 činí částku 545,5 tis. Kč.

**b) Fond kulturních a sociálních potřeb (FKSP)** – v roce 2014 byl čerpán v souladu s Kolektivní smlouvou MěÚSS Klatovy, p.o. platnou pro rok 2014 a jeho zůstatek k 31. 12. 2014 je 4,8 tis. Kč.

### **c) Rezervní fond**

V roce 2014 byla čerpána částka v celkové výši 506,4 tis. Kč z prostředků darů, které byly účelově určeny na financování potřeb a aktivit pro klienty v souladu s příslušnými darovacími smlouvami. Zůstatek RF k 31. 12. 2014 činí celkovou částku 2 284 tis. Kč v tomto rozdělení:

- a) - 2 102,6 tis. Kč zahrnuje RF tvořený ze zlepšeného výsledku hospodaření
- b) - 181,4 tis. Kč zahrnuje RF z ostatních titulů (darů určených pro klienty)

### **d) Investiční fond** – v roce 2014 byly čerpány finanční prostředky v celkové výši 892,2 tis.

Kč na schválené investiční akce a to:

DpS Újezdec: konvektomat - 228,8 tis. Kč

DpS Újezdec: patientský zvedák - 69,3 tis. Kč

DpS Újezdec: myčka podložních mís - 145,2 tis. Kč

Domácí ošetrovatelská péče: automobil pro sestry - 248,9 tis. Kč

DpS Klatovy: oprava stěn na chodbách - 200 tis. Kč.

Zůstatek investičního fondu k 31. 12.2014 činí částku 1 600 tis. Kč.

## **6. Poskytované služby v roce 2014**

MěÚSS Klatovy, p.o. poskytuje pomoc a podporu osobám v nepříznivé sociální situaci prostřednictvím těchto služeb:

1. Domova pro seniory, Podhůrecká 815, 339 01 Klatovy III.
2. Domova pro seniory, Újezdec čp. 1, 339, 01 Klatovy
3. Domova pro osoby se zdravotním postižením Újezdec čp. 14, 339 01 Klatovy
4. Pečovatelské služby, Balbínova 59, 339 01 Klatovy I.
5. Centra denních služeb, Podhůrecká 815, 339 01 Klatovy III.
6. Domácí ošetrovatelské péče, Balbínova 59, 339 01 Klatovy I.
7. Poradny pro rodinu, manželství a mezilidské vztahy, Balbínova 59, 339 01 Klatovy I.
8. Azylového domu, Koldinova 276, 339 01 Klatovy II.
9. Sociální ubytovny, Koldinova 277, 339 01 Klatovy II.
10. Noclehárny, Koldinova 277, 339 01 Klatovy II.
11. Klubu seniorů, Plánická 208, 339 01 Klatovy I.

Další službou, kterou MěÚSS v roce 2014 poskytoval, byl Dům na půl cesty, Koldinova 276/II, 339 01 Klatovy. Činnost tohoto zařízení byla ukončena k 30. 4. 2014 z důvodu nezájmu klientů o tuto službu.

### **Domov pro seniory Klatovy, Podhůrecká 815/III**

Kapacita domova pro seniory je 126 klientů, ubytovaných v 84 jednolůžkových a 21 dvojlůžkových pokojích. V roce 2014 bylo přijato 36 klientů, zemřelo též 36 klientů, 2 klienti ukončili smlouvu o poskytnutí služby sociální péče. Průměrný věk klientů je 84 let.

V roce 2014 bylo zakoupeno 5 pečovatelských lůžek, 5 antidekubitních matrací, 3 přídavné motůrky k invalidním vozíkům, 3 televizory, 4 chladničky, škrabka na brambory pro stravovací provoz, projektor, byla vybavena místnost fyzioterapeuta. Dále bylo opraveno zábradlí na schodech od vrátnice do prvního nadzemního podlaží, byla provedena oprava madel a stěn na chodbách několika podlaží, provedeny malířské práce, vyměněno 6 ks stoupaček.

### **Sponzorské dary:**

40 000,-- Kč na nákup televizorů,

8 000,-- Kč na nákup stolních her,

10 000,-- Kč na nákup lednice

200 000,-- Kč na opravy stěn na chodbách

### **Domov pro seniory Újezdec č. 1**

Kapacita domova je 79 klientů ubytovaných ve dvoulůžkových a třílůžkových pokojích. Průměrný věk klientů je 80 let, v roce 2014 bylo přijato 24 klientů, zemřelo 21 klientů, 2 klienti ukončili smlouvu o poskytnutí služby sociální péče.

V roce 2014 bylo zakoupeno 5 mechanických vozíků pro klienty, 7 pečovatelských lůžek, 16 ks antidekubitních matrací, 14 ks křesílek na chodby, byla zakoupena závěsná váha na imobilní klienty, horkovzdušný sterilizátor, vodní fritéza pro stravovací provoz, tiskárna pro prádelnu, zahradní gril.

Byla provedena oprava části oplocení domova pro seniory.

#### **Investice:**

Myčka podložních mís a močových lahví

Pacientský zvedák

Konvektomat

#### **Sponzorské dary:**

15 000,-- Kč na kulturní a společenské akce klientů,

20 000,-- Kč na nákup ložního povlečení

### **Domov pro osoby se zdravotním postižením Újezdec čp. 14**

Kapacita domova je 34 klientů ubytovaných ve dvoulůžkových a třílůžkových pokojích. Průměrný věk klientů je 60 let, v roce 2014 zemřeli 2 klienti a 2 noví klienti byli přijati.

V roce 2014 byla zakoupena nová knihovna, 10 ks antidekubitních matrací, skartovačka, přídatný motůrek k invalidnímu vozíku.

Byla provedena oprava sprchových koutů.

### **Centrum denních služeb, Klatovy, Podhůrecká 815/III**

Kapacita centra je 6 osob. V roce 2014 byli přijati 3 klienti, 5 klientů ukončilo smlouvu. Průměrný věk klientů je 83 let.

V roce 2014 byla na stěny namontována čtyři sedátka RAVAK pro lepší komfort klientů, dále zakoupena zrcadlová stěna a různý materiál pro aktivizační činnosti klientů.

### **Pečovatelská služba Klatovy**

V roce 2014 poskytla pečovatelská služba Klatovy péči 249 klientům, celkem poskytnuto 6600 hodin péče o klienty. Klientům bylo dodáno celkem 23 093 obědů, z toho rozvezeno auty pečovatelské služby 11 844 obědů.

### **Domácí ošetřovatelská péče, Klatovy**

Domácí ošetřovatelská péče je nestátní zdravotnické zařízení, které poskytuje zdravotní úkony na základě indikace lékaře a úhrada je hrazena zdravotními pojišťovkami.

V roce 2014 bylo poskytnuto 154 klientům 9 463 zdravotních úkonů.

V průběhu roku 2014 byl zakoupen nový osobní automobil Renault Clio pro potřeby sester domácí ošetřovatelské péče při poskytování zdravotních služeb v okolních obcích.

### **Azylový dům, Koldinova 276/II, Klatovy**

Azylové domy poskytují sociální služby lidem, kteří se dostali do tíživé životní situace spojené s nedostatkem finančních prostředků a ztrátou bydlení.

Tento azylový dům je určen pro rodiny s dětmi.

Kapacita azylového domu je 43 lůžek.

K 1. 1. 2014 zde bylo ubytováno 34 klientů, v průběhu roku bylo přijato 85 klientů a pobyt ukončilo 86 klientů. K 31. 12. 2014 je zde ubytováno 33 klientů.

V roce 2014 bylo zakoupeno 29 ks příkrývek a polštářů, 7 ks matrací, 6 ks válečků, 6 ks skříní, byly provedeny malířské práce, oprava odpadu sprchového koutu, oprava a montáž požárních dveří.

### **Sociální ubytovna, Koldinova 277/II, Klatovy**

Tento azylový dům s názvem Sociální ubytovna poskytuje služby nejen rodinám s dětmi, ale i bezdětným manželům, ženám a mužům.

Kapacita sociální ubytovny je 40 lůžek, v roce 2014 bylo přijato 71 klientů, pobyt ukončilo 81 klientů.

Počet klientů k 31. 12. 2014 je 27. Jejich průměrný věk je 34,5 let.

V roce 2014 byla provedena oprava a montáž požárních dveří a též malířské práce.

### **Dům na půl cesty, Koldinova 276/II, Klatovy**

Vzhledem k malému počtu klientů a zájemců o tuto službu byla služba ukončena k 30. 4. 2014.

### **Noclehárna, Koldinova 277/II, Klatovy**

Vzhledem k velkému zájmu klientů o poskytnutí noclehu byla zvýšena kapacita sociální služby o dvě lůžka pro ženy, takže v současné době je kapacita noclehárny jedenáct lůžek. Současně byl zaveden celoroční provoz noclehárny.

V roce 2014 využilo noclehárnu 61 klientů. Jejich průměrný věk je 37 let.

Počet uhrazených přespaní v roce 2014 je 1600, z toho vyplývá, že noclehárnu využili každou noc v roce průměrně 4 klienti.

V roce 2014 byla zakoupena nová pračka a provedena výměna plynového kotle.

### **Poradna pro rodinu, manželství a mezilidské vztahy, Klatovy**

Poradna poskytuje odborné sociální poradenství. Od 1. 4. 2013 má uděleno pověření k výkonu sociálně právní ochrany dětí, vydané Krajským úřadem Plzeňského kraje, odborem sociálních věcí a zdravotnictví.

V roce 2014 měla poradna 215 klientů, z toho 9 pěstounských rodin. Průměrný věk klientů je 41 let, 60% klientů tvořily ženy, 27% muži a 13% děti.

### **Klub seniorů, Klatovy**

Klub seniorů organizuje bohatou zájmovou, kulturní, společenskou a klubovou činnost pro seniory města Klatovy.

V Klatovech dne 16. 2. 2015

ředitelka MěÚSS Klatovy  
Bc. Alena Klei n e r o v á



## ROZBOR HOSPODAŘENÍ PŘÍSPĚVKOVÉ ORGANIZACE

### Městský ústav sociálních služeb Klatovy, příspěvková organizace

za rok 2014

Adresa organizace: Balbínova 59/I, 339 01 Klatovy  
IČ: 49207261  
Telefon 376 347 112, 376 347 113  
Mail musskt@musskt.cz  
Ředitel/ka organizace: Bc. Alena Kleinerová

#### Seznam pracovišť - středisek

Pracoviště - středisko	Adresa
MěÚSS Klatovy, p.o. - ředitelství	Balbínova 59/I, 339 01 Klatovy
Domov pro seniory Újezdec	Újezdec 1, 339 01 Klatovy
Domov pro osoby se zdravotním postižením Újezdec	Újezdec 14, 339 01 Klatovy
Domov pro seniory Klatovy	Podhůrecká 815/III, 339 01 Klatovy
Centrum denních služeb	Podhůrecká 815/III, 339 01 Klatovy
Pečovatelská služba	Balbínova 59/I, 339 01 Klatovy
Domácí ošetrovatelská péče	Balbínova 59/I, 339 01 Klatovy
Poradna pro rodinu, manželství a mezilidské vztahy	Balbínova 59/I, 339 01 Klatovy
Klub seniorů	Plánická 208/I, 339 01 Klatovy
Sociální ubytovna	Koldinova 277/II, 339 01 Klatovy
Azylový dům	Koldinova 276/II, 339 01 Klatovy
Noclehárna	Koldinova 277/II, 339 01 Klatovy
Dům na půl cesty	Koldinova 276/II, 339 01 Klatovy

**Přehled ekonomických výsledků organizace za rok 2014 - CELKEM hlavní činnost (v tis. Kč)**

Organizace	Městský ústav sociálních služeb Klatovy						
dne:	16.2.2015						
střediska ve výběru	Celkem MěÚSS Klatovy, příspěvková organizace						
Výkaz zisků a ztrát (v Kč)	LEDEN - PROSINEC 2014						
Popis řádku	účty	plán	skutečnost	rozdíl	%	skuteč.2013	skuteč.2012
		0,0	0,0	0,0	-----	0,0	0,0
Spotřeba materiálu	501	8 954,0	9 231,9	277,9	103%	8 684,3	7 811,9
Spotřeba el. Energie	502	2 940,0	2 928,8	-11,2	100%	3 506,9	3 463,9
Spotřeba plynu	502	970,0	923,8	-46,2	95%	1 149,6	1 160,2
Spotřeba vody	502	993,0	923,1	-69,9	93%	903,8	936,7
Spotřeba tepla	502	818,0	766,5	-51,5	94%	973,4	1 204,6
Spotřeba TUV	502	622,0	601,2	-20,8	97%	670,4	636,1
Spotřeba energií celkem (=3+4+5+6+7)	502	6 343,0	6 143,4	-199,6	97%	7 204,2	7 401,5
Opravy a udržování	511	2 173,0	2 373,2	200,2	109%	1 711,3	1 604,0
Cestovné	512	24,0	24,6	0,6	102%	21,2	33,4
Náklady na reprezentaci	513	5,0	4,3	-0,7	87%	2,1	2,8
Nájemné zřizovateli	518	0,0	0,0	0,0	-----	0,0	0,0
Ostatní služby celkem	518	3 710,0	3 626,8	-83,2	98%	3 387,4	3 792,7
Mzdové náklady	521	34 478,0	34 467,0	-11,0	100%	33 800,8	33 982,8
Zákonné sociální pojištění	524	11 420,0	11 371,7	-48,3	100%	11 150,3	11 299,8
Zák. a ost. sociální náklady	525-528	469,0	469,0	0,0	100%	465,8	465,7
Daně a poplatky	531-538	17,0	17,0	0,0	100%	7,9	2,1
Pokuty a penále	541,542	0,0	0,0	0,0	-----	1,6	0,0
Jiné ostatní náklady	543-549	178,0	185,2	7,2	104%	177,4	155,9
Odpisy DHM a DNM	551	669,0	667,8	-1,2	100%	1 114,0	1 114,9
Ostatní náklady	552-558	2 048,0	2 106,9	58,9	103%	1 739,7	857,7
Finanční náklady	562-569	63,0	63,4	0,4	101%	66,0	73,5
Zúčtování nákladů mezi středisky	799	0,0	0,0	0,0	-----	0,0	0,0
Vnitropodnikové náklady	799	0,0	0,0	0,0	-----	0,0	0,0
<b>Náklady celkem (=2+3+4+5+6+7+9+10+11+12+)</b>		<b>70 551,0</b>	<b>70 752,1</b>	<b>201,1</b>	<b>100%</b>	<b>69 533,8</b>	<b>68 598,6</b>
		0,0	0,0	0,0	-----	0,0	0,0
Výnosy z činnosti	601-649	51 986,0	52 400,9	414,9	101%	50 968,0	49 795,9
Finanční výnosy	662-669	26,0	24,1	-1,9	93%	26,3	43,3
Výnosy z transferů (SR, ÚSC)	671-672	18 539,0	18 372,1	-166,9	99%	19 450,3	18 953,5
Z toho příspěvek od zřizovatele	672	7 500,0	7 500,0	0,0	100%	8 500,0	8 500,0
Vnitropodnikové výnosy	899	0,0	0,0	0,0	-----	0,0	0,0
<b>Výnosy celkem (=28+29+30+40)</b>		<b>70 551,0</b>	<b>70 797,1</b>	<b>246,1</b>	<b>100%</b>	<b>70 444,6</b>	<b>68 792,7</b>
		0,0	0,0	0,0	-----	0,0	0,0
<b>Výsledek hospodaření před zdaněním (=2-</b>		<b>0,0</b>	<b>45,0</b>	<b>45,0</b>	<b>-----</b>	<b>910,8</b>	<b>194,1</b>
Daň z příjmu	591,595	0,0	0,0	0,0	-----	0,0	0,0
<b>Výsledek hospodaření po zdanění (=2-3-4</b>		<b>0,0</b>	<b>45,0</b>	<b>45,0</b>	<b>-----</b>	<b>910,8</b>	<b>194,1</b>

### Doplňující informace k účetní závěrce příspěvkové organizace za rok 2014 (v tis. Kč)

Zásoby	Stav k 1.1.2014	nákup	spotřeba	Stav k 31.12.2014	Stav k 31.12.2013
Materiál	707,97	7921,1	7701,3	927,7	707,97
Výrobky	0	0	0	0	0
Zboží	0	0	0	0	0
<b>Celkem</b>	<b>707,97</b>	<b>7 921,10 Kč</b>	<b>7 701,30 Kč</b>	<b>927,70 Kč</b>	<b>707,97</b>

Obchodní pohledávky	Stav k 1.1.2014			Stav k 31.12.2014	Stav k 31.12.2013
Do lhůty splatnosti	207,7			442,4	207,7
Po lhůtě splatnosti	326,8			291,9	326,8
<i>z toho nad 12 měsíců</i>	146,4			177,9	146,4
Tržby - posledních 12 měsíců				70797	70445,00

Obchodní závazky	Stav k 1.1.2014			Stav k 31.12.2014	Stav k 31.12.2013
Do lhůty splatnosti	67,6			0	67,6
Po lhůtě splatnosti	0,00			0,00 Kč	0,00
<i>z toho: nad 12 měsíců</i>	0,00			0,00 Kč	0,00

**Komentář:** Obchodní pohledávky - Pohledávky po lhůtě splatnosti zahrnují převážně pohledávky za úhrady v Azylovém domě Klatovy a na Sociální ubytovně Klatovy. Vymáhání těchto pohledávek je velmi obtížné. Při ukončení pobytu klienta dochází k obtížnému získávání informací o adrese jeho pobytu pro doručování korespondence, a též vymáhání pohledávek je velice složité. Promlčené pohledávky, které se nedaří dlouhodobě vymáhat, jsou odepisovány do podrozvahové evidence v rámci věrného zobrazení hospodářského výsledku. Výše odepsaných pohledávek činí za rok 2014 částku 37,2 tis. Kč.

## Vyhodnocení závazných ukazatelů příspěvkové organizace za rok 2014

Analýza mezd						
Položka	Minulé období - rok 2013			Běžný rok - rok 2014		
	Mzdy	<i>z toho: příplatky</i>	Přepočtený počet pracovníků	Mzdy	<i>z toho: příplatky</i>	Přepočtený počet pracovníků
mzdový tarif 1	595699	115390	4,49	524321	97552	4,49
mzdový tarif 2	2821029	484366	16,79	2936083	507689	16,33
mzdový tarif 3	997971	170902	5,82	969674	175203	5,32
mzdový tarif 4	2374819	410128	13,3	2930528	459205	16,36
mzdový tarif 5	11937269	2011188	59,74	11650085	1901892	57,91
mzdový tarif 6	124946	0	1	14460	0	0,12
mzdový tarif 7	1493443	113494	7,04	1584846	138879	7,42
mzdový tarif 8	462013	78720	1,85	312948	67309	1,25
mzdový tarif 9	2360576	259590	10,17	2388715	263500	10,18
mzdový tarif 10	7985364	1237132	23,78	8367440	1217273	24,99
mzdový tarif 11	292168	49561	1	537009	103378	1,42
mzdový tarif 12	892756	190583	2	917126	188423	2
<b>Celkem</b>	<b>32338053</b>	<b>5121054</b>	<b>146,98</b>	<b>33133235</b>	<b>5120303</b>	<b>147,79</b>
<b>Limit na platy PO</b>	<b>34082000</b>			<b>34478000</b>		

Plán odpisů dlouhodobého hmotného a nehmotného majetku organizace v roce 2014				
Položka	Pořizovací cena	Oprávký	Zůstatková cena	Roční odpis
Odpisová skupina 1	4433891,4	4433891,4	0	199299,7
Odpisová skupina 2	1149692,2	408821,5	740870,7	139364
Odpisová skupina 3	4658650,12	3010859	1647791,12	329158
Odpisová skupina 4	0	0	0	0
Odpisová skupina 5	0	0	0	0
<b>Celkem za rok 2014</b>	<b>10242233,72</b>	<b>7853571,9</b>	<b>2388661,82</b>	<b>667821,7</b>

## Návrh na finanční vypořádání příspěvkové organizace za rok 2014

Odvody celkem:	Plán 2014	Skutečnost 2014	Finanční vypořádání
odvod z provozu	0	0	0
odvod z investičního fondu	0	0	0
úhrada nájemného	0	0	0

Příspěvky zřizovatele celkem:	Plán 2014	Skutečnost 2014	Finanční vypořádání
příspěvek do Investičního fondu	0	0	0
ostatní účelové příspěvky	0	0	0

### Přehled o výsledku hospodaření příspěvkové organizace k 31.12.2014

Hospodářský výsledek	Plán 2014	Skutečnost 2014
- z hlavní činnosti	0	45025,02
- z hospodářské činnosti	0	0
<b>Celkem (dle Výkazu zisku a ztráty)</b>	0	45025,02
- položky upravující HV	0	0
Upravený hospodářský výsledek k rozdělení do fondů	0	45025,02

### Návrh na krytí zhoršeného výsledku hospodaření organizace k 31.12.2014

Ztráta z hospodaření celkem	Plán 2014	Skutečnost 2014
<i>v tom krytí ztráty:</i>	0	0
- na vrub zůstatku rez. fondu organizace	0	0
- z rozpočtu zřizovatele	0	0
- úhradou jiným způsobem	0	0

### Návrh na rozdělení zlepšeného výsledku hospodaření organizace k 31.12.2014

Ukazatel	Stav k 31.12.2014	Příděl ze ZVH	Stav fondu po přidělu
Rezervní fond	2283958,14	45025,02	2328983,16
Fond odměn	545470	0	545470
Investiční fond	1600060,83	0	1600060,83
Fond kulturních a sociálních potřeb	4837,76	0	4837,76
<b>Celkem přiděly</b>	<b>4434326,73</b>	<b>45025,02</b>	<b>4479351,75</b>

**Přehled ekonomických výsledků organizace za rok 2014 - CELKEM hlavní činnost (v tis. Kč)**

Organizace	Městský ústav sociálních služeb Klatovy						
dne:	16.2.2015						
střediska ve výběru	Městský ústav sociálních služeb Klatovy, p. o., Balbínova 59/I, 339 01 Klatovy - ředitelství						
Výkaz zisků a ztrát (v Kč)	LEDEN - PROSINEC 2014						
Popis řádku	účty	plán	skutečnost	rozdíl	%	skuteč.2013	skuteč.2012
		0,0	0,0	0,0	-----	0,0	0,0
Spotřeba materiálu	501	125,0	132,4	7,4	106%	175,6	107,2
Spotřeba el. Energie	502	14,0	11,8	-2,2	84%	14,0	14,8
Spotřeba plynu	502	0,0	0,0	0,0	-----	0,0	0,0
Spotřeba vody	502	0,0	0,0	0,0	-----	0,0	0,0
Spotřeba tepla	502	0,0	0,0	0,0	-----	0,0	0,0
Spotřeba TUV	502	0,0	0,0	0,0	-----	0,0	0,0
Spotřeba energií celkem (=3+4+5+6+7)	502	14,0	11,8	-2,2	84%	14,0	14,8
Opravy a udržování	511	15,0	13,6	-1,4	91%	2,0	25,1
Cestovné	512	2,0	1,3	-0,7	65%	0,7	2,8
Náklady na reprezentaci	513	5,0	4,3	-0,7	87%	2,1	2,8
Nájemné zřizovateli	518	0,0	0,0	0,0	-----	0,0	0,0
Ostatní služby celkem	518	603,0	615,1	12,1	102%	661,6	647,5
Mzdové náklady	521	1 801,0	1 794,5	-6,5	100%	1 727,0	1 572,0
Zákonné sociální pojištění	524	612,0	603,6	-8,4	99%	596,1	546,2
Zák. a ost. sociální náklady	525-528	469,0	469,0	0,0	100%	465,8	465,7
Daně a poplatky	531-538	4,0	4,2	0,2	105%	7,9	0,3
Pokuty a penále	541,542	0,0	0,0	0,0	-----	1,6	0,0
Jiné ostatní náklady	543-549	22,0	22,6	0,6	103%	22,6	22,6
Odpisy DHM a DNM	551	77,0	78,6	1,6	102%	115,7	87,7
Ostatní náklady	552-558	90,0	95,8	5,8	106%	83,2	69,7
Finanční náklady	562-569	63,0	63,4	0,4	101%	66,0	73,5
Zúčtování nákladů mezi středisky	799	0,0	0,0	0,0	-----	0,0	0,0
Vnitropodnikové náklady	799	-3 902,0	-3 910,1	-8,1	100%	-3 941,7	-3 637,9
<b>Náklady celkem (=2+3+4+5+6+7+9+10+11+12+)</b>		<b>0,0</b>	<b>0,0</b>	<b>0,0</b>	<b>-----</b>	<b>0,0</b>	<b>0,0</b>
		0,0	0,0	0,0	-----	0,0	0,0
Výnosy z činnosti	601-649	0,0	0,0	0,0	-----	8,0	0,0
Finanční výnosy	662-669	26,0	24,1	-1,9	93%	26,3	43,3
Výnosy z transferů (SR, ÚSC)	671-672	0,0	0,0	0,0	-----	0,0	0,0
Z toho příspěvek od zřizovatele	672	0,0	0,0	0,0	-----	0,0	0,0
Vnitropodnikové výnosy	899	-26,0	-24,1	1,9	93%	-34,3	-43,3
<b>Výnosy celkem (=28+29+30+40)</b>		<b>0,0</b>	<b>0,0</b>	<b>0,0</b>	<b>-----</b>	<b>0,0</b>	<b>0,0</b>
		0,0	0,0	0,0	-----	0,0	0,0
<b>Výsledek hospodaření před zdaněním (=2-</b>		<b>0,0</b>	<b>0,0</b>	<b>0,0</b>	<b>-----</b>	<b>0,0</b>	<b>0,0</b>
Daň z příjmu	591,595	0,0	0,0	0,0	-----	0,0	0,0
<b>Výsledek hospodaření po zdanění (=2-3-4</b>		<b>0,0</b>	<b>0,0</b>	<b>0,0</b>	<b>-----</b>	<b>0,0</b>	<b>0,0</b>

**Přehled ekonomických výsledků organizace za rok 2014 - CELKEM hlavní činnost (v tis. Kč)**

Organizace	Městský ústav sociálních služeb Klatovy						
dne:	16.2.2015						
střediska ve výběru	Domov pro seniory, Újezdec 1, 339 01 Klatovy						
Výkaz zisků a ztrát (v Kč)	LEDEN - PROSINEC 2014						
Popis řádku	účty	plán	skutečnost	rozdíl	%	skuteč.2013	skuteč.2012
		0,0	0,0	0,0	-----	0,0	0,0
Spotřeba materiálu	501	3 767,0	3 893,2	126,2	103%	3 494,3	3 176,6
Spotřeba el. Energie	502	826,0	845,7	19,7	102%	995,6	1 088,6
Spotřeba plynu	502	700,0	665,0	-35,0	95%	810,2	706,9
Spotřeba vody	502	339,0	285,2	-53,8	84%	262,6	245,2
Spotřeba tepla	502	0,0	0,0	0,0	-----	0,0	0,0
Spotřeba TUV	502	0,0	0,0	0,0	-----	0,0	0,0
Spotřeba energií celkem (=3+4+5+6+7)	502	1 865,0	1 795,9	-69,1	96%	2 068,4	2 040,7
Opravy a udržování	511	646,0	636,7	-9,3	99%	602,4	433,4
Cestovné	512	6,0	6,1	0,1	101%	2,4	7,3
Náklady na reprezentaci	513	0,0	0,0	0,0	-----	0,0	0,0
Nájemné zřizovateli	518	0,0	0,0	0,0	-----	0,0	0,0
Ostatní služby celkem	518	776,0	739,4	-36,6	95%	576,8	600,6
Mzdové náklady	521	10 516,0	10 511,8	-4,2	100%	10 364,5	10 292,3
Zákonné sociální pojištění	524	3 468,0	3 469,1	1,1	100%	3 389,1	3 423,1
Zák. a ost. sociální náklady	525-528	0,0	0,0	0,0	-----	0,0	0,0
Daně a poplatky	531-538	2,0	2,2	0,2	110%	0,0	0,0
Pokuty a penále	541,542	0,0	0,0	0,0	-----	0,0	0,0
Jiné ostatní náklady	543-549	31,0	30,9	-0,1	100%	32,0	35,3
Odpisy DHM a DNM	551	220,0	217,2	-2,8	99%	416,3	472,1
Ostatní náklady	552-558	990,0	991,7	1,7	100%	487,0	339,0
Finanční náklady	562-569	0,0	0,0	0,0	-----	0,0	0,0
Zúčtování nákladů mezi středisky	799	-1 788,0	-1 801,0	-13,0	101%	-1 699,8	-1 651,2
Vnitropodnikové náklady	799	1 288,0	1 290,3	2,3	100%	1 261,3	1 164,1
<b>Náklady celkem (=2+3+4+5+6+7+9+10+11+12+)</b>		<b>21 787,0</b>	<b>21 783,7</b>	<b>-3,3</b>	<b>100%</b>	<b>20 994,6</b>	<b>20 333,2</b>
		0,0	0,0	0,0	-----	0,0	0,0
Výnosy z činnosti	601-649	15 372,0	15 404,0	32,0	100%	15 328,7	14 335,3
Finanční výnosy	662-669	0,0	0,0	0,0	-----	0,0	0,0
Výnosy z transferů (SR, ÚSC)	671-672	6 406,0	6 396,9	-9,1	100%	5 976,6	5 870,0
Z toho příspěvek od zřizovatele	672	3 062,0	3 062,0	0,0	100%	2 646,0	2 685,0
Vnitropodnikové výnosy	899	9,0	8,0	-1,0	88%	11,0	13,9
<b>Výnosy celkem (=28+29+30+40)</b>		<b>21 787,0</b>	<b>21 808,9</b>	<b>21,9</b>	<b>100%</b>	<b>21 316,3</b>	<b>20 219,2</b>
		0,0	0,0	0,0	-----	0,0	0,0
<b>Výsledek hospodaření před zdaněním (=2-</b>		<b>0,0</b>	<b>25,2</b>	<b>25,2</b>	<b>-----</b>	<b>321,6</b>	<b>-114,1</b>
Daň z příjmu	591,595	0,0	0,0	0,0	-----	0,0	0,0
<b>Výsledek hospodaření po zdanění (=2-3-4</b>		<b>0,0</b>	<b>25,2</b>	<b>25,2</b>	<b>-----</b>	<b>321,6</b>	<b>-114,1</b>

**Přehled ekonomických výsledků organizace za rok 2014 - CELKEM hlavní činnost (v tis. Kč)**

Organizace	Městský ústav sociálních služeb Klatovy						
dne:	16.2.2015						
střediska ve výběru	Domov pro osoby se zdravotním postižením, Újezdec 14, 339 01 Klatovy						
Výkaz zisků a ztrát (v Kč)	LEDEN - PROSINEC 2014						
Popis řádku	účty	plán	skutečnost	rozdíl	%	skuteč.2013	skuteč.2012
		0,0	0,0	0,0	-----	0,0	0,0
Spotřeba materiálu	501	148,0	152,0	4,0	103%	127,7	95,2
Spotřeba el. Energie	502	402,0	445,8	43,8	111%	502,4	425,2
Spotřeba plynu	502	0,0	0,0	0,0	-----	0,0	0,0
Spotřeba vody	502	113,0	109,9	-3,1	97%	111,9	119,9
Spotřeba tepla	502	0,0	0,0	0,0	-----	0,0	0,0
Spotřeba TUV	502	0,0	0,0	0,0	-----	0,0	0,0
Spotřeba energií celkem (=3+4+5+6+7)	502	515,0	555,7	40,7	108%	614,2	545,1
Opravy a udržování	511	70,0	40,9	-29,1	58%	22,7	121,7
Cestovné	512	2,0	1,8	-0,2	89%	0,9	2,4
Náklady na reprezentaci	513	0,0	0,0	0,0	-----	0,0	0,0
Nájemné zřizovateli	518	0,0	0,0	0,0	-----	0,0	0,0
Ostatní služby celkem	518	111,0	109,0	-2,0	98%	110,7	123,6
Mzdové náklady	521	2 014,0	2 019,2	5,2	100%	2 027,8	2 066,4
Zákonné sociální pojištění	524	680,0	670,5	-9,5	99%	673,2	697,9
Zák. a ost. sociální náklady	525-528	0,0	0,0	0,0	-----	0,0	0,0
Daně a poplatky	531-538	0,0	0,0	0,0	-----	0,0	0,0
Pokuty a penále	541,542	0,0	0,0	0,0	-----	0,0	0,0
Jiné ostatní náklady	543-549	0,0	0,0	0,0	-----	0,0	0,0
Odpisy DHM a DNM	551	8,0	8,4	0,4	105%	8,4	0,8
Ostatní náklady	552-558	60,0	69,8	9,8	116%	79,0	13,4
Finanční náklady	562-569	0,0	0,0	0,0	-----	0,0	0,0
Zúčtování nákladů mezi středisky	799	1 788,0	1 801,0	13,0	101%	1 699,8	1 651,2
Vnitropodnikové náklady	799	234,0	234,6	0,6	100%	236,5	218,3
<b>Náklady celkem (=2+3+4+5+6+7+9+10+11+12+)</b>		<b>5 630,0</b>	<b>5 662,8</b>	<b>32,8</b>	<b>101%</b>	<b>5 600,8</b>	<b>5 535,8</b>
		0,0	0,0	0,0	-----	0,0	0,0
Výnosy z činnosti	601-649	4 008,0	4 059,3	51,3	101%	3 911,8	3 771,1
Finanční výnosy	662-669	0,0	0,0	0,0	-----	0,0	0,0
Výnosy z transferů (SR, ÚSC)	671-672	1 620,0	1 620,0	0,0	100%	1 609,0	1 777,0
Z toho příspěvek od zřizovatele	672	538,0	538,0	0,0	100%	180,0	278,0
Vnitropodnikové výnosy	899	2,0	1,4	-0,6	72%	2,1	2,6
<b>Výnosy celkem (=28+29+30+40)</b>		<b>5 630,0</b>	<b>5 680,7</b>	<b>50,7</b>	<b>101%</b>	<b>5 522,8</b>	<b>5 550,7</b>
		0,0	0,0	0,0	-----	0,0	0,0
<b>Výsledek hospodaření před zdaněním (=2-</b>		<b>0,0</b>	<b>17,9</b>	<b>17,9</b>	<b>-----</b>	<b>-78,0</b>	<b>14,8</b>
Daň z příjmu	591,595	0,0	0,0	0,0	-----	0,0	0,0
<b>Výsledek hospodaření po zdanění (=2-3-4</b>		<b>0,0</b>	<b>17,9</b>	<b>17,9</b>	<b>-----</b>	<b>-78,0</b>	<b>14,8</b>



**Přehled ekonomických výsledků organizace za rok 2014 - CELKEM hlavní činnost (v tis. Kč)**

Organizace	Městský ústav sociálních služeb Klatovy						
dne:	16.2.2015						
střediska ve výběru	Domov pro seniory, Podhůrecká 815/III, 339 01 Klatovy						
Výkaz zisků a ztrát (v Kč)	LEDEN - PROSINEC 2014						
Popis řádku	účty	plán	skutečnost	rozdíl	%	skuteč.2013	skuteč.2012
		0,0	0,0	0,0	-----	0,0	0,0
Spotřeba materiálu	501	4 532,0	4 654,0	122,0	103%	4 486,3	4 150,8
Spotřeba el. Energie	502	1 301,0	1 241,6	-59,4	95%	1 440,9	1 527,7
Spotřeba plynu	502	0,0	0,0	0,0	-----	0,0	0,0
Spotřeba vody	502	348,0	357,3	9,3	103%	346,1	351,1
Spotřeba tepla	502	818,0	766,5	-51,5	94%	973,4	1 204,6
Spotřeba TUV	502	622,0	601,2	-20,8	97%	670,4	636,1
Spotřeba energií celkem (=3+4+5+6+7)	502	3 089,0	2 966,6	-122,4	96%	3 430,9	3 719,5
Opravy a udržování	511	1 000,0	1 219,1	219,1	122%	530,8	557,5
Cestovné	512	3,0	2,8	-0,2	95%	3,6	2,7
Náklady na reprezentaci	513	0,0	0,0	0,0	-----	0,0	0,0
Nájemné zřizovateli	518	0,0	0,0	0,0	-----	0,0	0,0
Ostatní služby celkem	518	688,0	744,7	56,7	108%	727,4	961,8
Mzdové náklady	521	14 803,0	14 808,5	5,5	100%	14 429,6	14 826,0
Zákonné sociální pojištění	524	4 909,0	4 889,5	-19,5	100%	4 782,0	4 945,0
Zák. a ost. sociální náklady	525-528	0,0	0,0	0,0	-----	0,0	0,0
Daně a poplatky	531-538	3,0	3,1	0,1	102%	0,0	0,0
Pokuty a penále	541,542	0,0	0,0	0,0	-----	0,0	0,0
Jiné ostatní náklady	543-549	17,0	17,3	0,3	102%	16,9	0,2
Odpisy DHM a DNM	551	289,0	288,6	-0,4	100%	491,2	465,4
Ostatní náklady	552-558	754,0	793,4	39,4	105%	780,0	259,2
Finanční náklady	562-569	0,0	0,0	0,0	-----	0,0	0,0
Zúčtování nákladů mezi středisky	799	-1 058,0	-1 045,1	12,9	99%	-1 143,9	-1 249,4
Vnitropodnikové náklady	799	1 795,0	1 798,7	3,7	100%	1 813,2	1 673,4
<b>Náklady celkem (=2+3+4+5+6+7+9+10+11+12+)</b>		<b>30 824,0</b>	<b>31 141,1</b>	<b>317,1</b>	<b>101%</b>	<b>30 347,9</b>	<b>30 312,1</b>
		0,0	0,0	0,0	-----	0,0	0,0
Výnosy z činnosti	601-649	25 384,0	25 764,8	380,8	102%	23 703,0	23 246,4
Finanční výnosy	662-669	0,0	0,0	0,0	-----	0,0	0,0
Výnosy z transferů (SR, ÚSC)	671-672	5 429,0	5 411,3	-17,7	100%	7 361,4	7 174,7
Z toho příspěvek od zřizovatele	672	526,0	526,0	0,0	100%	2 575,0	2 508,0
Vnitropodnikové výnosy	899	11,0	11,1	0,1	101%	15,8	19,9
<b>Výnosy celkem (=28+29+30+40)</b>		<b>30 824,0</b>	<b>31 187,1</b>	<b>363,1</b>	<b>101%</b>	<b>31 080,1</b>	<b>30 441,0</b>
		0,0	0,0	0,0	-----	0,0	0,0
<b>Výsledek hospodaření před zdaněním (=2-</b>		<b>0,0</b>	<b>46,1</b>	<b>46,1</b>	<b>-----</b>	<b>732,2</b>	<b>129,0</b>
Daň z příjmu	591,595	0,0	0,0	0,0	-----	0,0	0,0
<b>Výsledek hospodaření po zdanění (=2-3-4</b>		<b>0,0</b>	<b>46,1</b>	<b>46,1</b>	<b>-----</b>	<b>732,2</b>	<b>129,0</b>

**Přehled ekonomických výsledků organizace za rok 2014 - CELKEM hlavní činnost (v tis. Kč)**

Organizace	Městský ústav sociálních služeb Klatovy						
dne:	16.2.2015						
střediska ve výběru	Centrum denních služeb, Podhůrecká 815/III, 339 01 Klatovy						
Výkaz zisků a ztrát (v Kč)	LEDEN - PROSINEC 2014						
Popis řádku	účty	plán	skutečnost	rozdíl	%	skuteč.2013	skuteč.2012
		0,0	0,0	0,0	-----	0,0	0,0
Spotřeba materiálu	501	21,0	20,9	-0,1	100%	11,2	2,7
Spotřeba el. Energie	502	0,0	0,0	0,0	-----	0,0	0,0
Spotřeba plynu	502	0,0	0,0	0,0	-----	0,0	0,0
Spotřeba vody	502	0,0	0,0	0,0	-----	0,0	0,0
Spotřeba tepla	502	0,0	0,0	0,0	-----	0,0	0,0
Spotřeba TUV	502	0,0	0,0	0,0	-----	0,0	0,0
Spotřeba energií celkem (=3+4+5+6+7)	502	0,0	0,0	0,0	-----	0,0	0,0
Opravy a udržování	511	0,0	0,0	0,0	-----	0,0	0,0
Cestovné	512	0,0	0,0	0,0	-----	0,0	0,0
Náklady na reprezentaci	513	0,0	0,0	0,0	-----	0,0	0,0
Nájemné zřizovateli	518	0,0	0,0	0,0	-----	0,0	0,0
Ostatní služby celkem	518	7,0	5,1	-1,9	73%	7,1	19,6
Mzdové náklady	521	229,0	220,6	-8,4	96%	191,7	189,9
Zákonné sociální pojištění	524	78,0	72,8	-5,2	93%	63,0	62,4
Zák. a ost. sociální náklady	525-528	0,0	0,0	0,0	-----	0,0	0,0
Daně a poplatky	531-538	0,0	0,0	0,0	-----	0,0	0,0
Pokuty a penále	541,542	0,0	0,0	0,0	-----	0,0	0,0
Jiné ostatní náklady	543-549	0,0	0,0	0,0	-----	0,0	0,0
Odpisy DHM a DNM	551	0,0	0,0	0,0	-----	0,0	0,0
Ostatní náklady	552-558	5,0	3,2	-1,8	65%	12,1	0,0
Finanční náklady	562-569	0,0	0,0	0,0	-----	0,0	0,0
Zúčtování nákladů mezi středisky	799	61,0	58,3	-2,7	96%	69,1	61,6
Vnitropodnikové náklady	799	20,0	19,6	-0,4	98%	19,7	18,2
<b>Náklady celkem (=2+3+4+5+6+7+9+10+11+12+)</b>		<b>421,0</b>	<b>400,6</b>	<b>-20,4</b>	<b>95%</b>	<b>373,9</b>	<b>354,4</b>
		0,0	0,0	0,0	-----	0,0	0,0
Výnosy z činnosti	601-649	165,0	157,8	-7,2	96%	180,4	147,7
Finanční výnosy	662-669	0,0	0,0	0,0	-----	0,0	0,0
Výnosy z transferů (SR, ÚSC)	671-672	256,0	256,0	0,0	100%	217,8	232,8
Z toho příspěvek od zřizovatele	672	156,0	156,0	0,0	100%	125,0	138,0
Vnitropodnikové výnosy	899	0,0	0,1	0,1	-----	0,2	0,2
<b>Výnosy celkem (=28+29+30+40)</b>		<b>421,0</b>	<b>413,9</b>	<b>-7,1</b>	<b>98%</b>	<b>398,4</b>	<b>380,7</b>
		0,0	0,0	0,0	-----	0,0	0,0
<b>Výsledek hospodaření před zdaněním (=2-</b>		<b>0,0</b>	<b>13,3</b>	<b>13,3</b>	<b>-----</b>	<b>24,5</b>	<b>26,3</b>
Daň z příjmu	591,595	0,0	0,0	0,0	-----	0,0	0,0
<b>Výsledek hospodaření po zdanění (=2-3-4</b>		<b>0,0</b>	<b>13,3</b>	<b>13,3</b>	<b>-----</b>	<b>24,5</b>	<b>26,3</b>

**Přehled ekonomických výsledků organizace za rok 2014 - CELKEM hlavní činnost (v tis. Kč)**

Organizace	Městský ústav sociálních služeb Klatovy						
dne:	16.2.2015						
střediska ve výběru	Pečovatelská služba, Balbínova 59/I, 339 01 Klatovy						
Výkaz zisků a ztrát (v Kč)	LEDEN - PROSINEC 2014						
Popis řádku	účty	plán	skutečnost	rozdíl	%	skuteč.2013	skuteč.2012
		0,0	0,0	0,0	-----	0,0	0,0
Spotřeba materiálu	501	175,0	172,3	-2,7	98%	138,2	118,2
Spotřeba el. Energie	502	6,0	4,9	-1,1	82%	5,8	6,2
Spotřeba plynu	502	0,0	0,0	0,0	-----	0,0	0,0
Spotřeba vody	502	0,0	0,0	0,0	-----	0,0	0,0
Spotřeba tepla	502	0,0	0,0	0,0	-----	0,0	0,0
Spotřeba TUV	502	0,0	0,0	0,0	-----	0,0	0,0
Spotřeba energií celkem (=3+4+5+6+7)	502	6,0	4,9	-1,1	82%	5,8	6,2
Opravy a udržování	511	18,0	16,3	-1,7	91%	24,7	77,8
Cestovné	512	1,0	0,9	-0,1	95%	2,8	1,0
Náklady na reprezentaci	513	0,0	0,0	0,0	-----	0,0	0,0
Nájemné zřizovateli	518	0,0	0,0	0,0	-----	0,0	0,0
Ostatní služby celkem	518	658,0	656,4	-1,6	100%	625,1	730,7
Mzdové náklady	521	1 777,0	1 780,2	3,2	100%	1 778,0	1 784,2
Zákonné sociální pojištění	524	600,0	591,3	-8,7	99%	585,9	576,6
Zák. a ost. sociální náklady	525-528	0,0	0,0	0,0	-----	0,0	0,0
Daně a poplatky	531-538	5,0	4,8	-0,2	95%	0,0	1,5
Pokuty a penále	541,542	0,0	0,0	0,0	-----	0,0	0,0
Jiné ostatní náklady	543-549	41,0	41,1	0,1	100%	88,5	74,1
Odpisy DHM a DNM	551	67,0	66,8	-0,2	100%	82,5	88,9
Ostatní náklady	552-558	33,0	32,6	-0,4	99%	14,0	54,0
Finanční náklady	562-569	0,0	0,0	0,0	-----	0,0	0,0
Zúčtování nákladů mezi středisky	799	990,0	979,0	-11,0	99%	1 068,2	1 178,7
Vnitropodnikové náklady	799	195,0	195,5	0,5	100%	236,5	218,3
<b>Náklady celkem (=2+3+4+5+6+7+9+10+11+12+)</b>		<b>4 566,0</b>	<b>4 542,3</b>	<b>-23,7</b>	<b>99%</b>	<b>4 650,2</b>	<b>4 909,9</b>
		0,0	0,0	0,0	-----	0,0	0,0
Výnosy z činnosti	601-649	2 663,0	2 627,6	-35,4	99%	2 674,0	2 833,6
Finanční výnosy	662-669	0,0	0,0	0,0	-----	0,0	0,0
Výnosy z transferů (SR, ÚSC)	671-672	1 902,0	1 902,0	0,0	100%	2 078,5	2 312,1
Z toho příspěvek od zřizovatele	672	1 061,0	1 061,0	0,0	100%	1 195,0	1 573,0
Vnitropodnikové výnosy	899	1,0	1,2	0,2	121%	2,1	2,6
<b>Výnosy celkem (=28+29+30+40)</b>		<b>4 566,0</b>	<b>4 530,8</b>	<b>-35,2</b>	<b>99%</b>	<b>4 754,6</b>	<b>5 148,3</b>
		0,0	0,0	0,0	-----	0,0	0,0
<b>Výsledek hospodaření před zdaněním (=2-</b>		<b>0,0</b>	<b>-11,5</b>	<b>-11,5</b>	<b>-----</b>	<b>104,4</b>	<b>238,3</b>
Daň z příjmu	591,595	0,0	0,0	0,0	-----	0,0	0,0
<b>Výsledek hospodaření po zdanění (=2-3-4</b>		<b>0,0</b>	<b>-11,5</b>	<b>-11,5</b>	<b>-----</b>	<b>104,4</b>	<b>238,3</b>

**Přehled ekonomických výsledků organizace za rok 2014 - CELKEM hlavní činnost (v tis. Kč)**

Organizace	Městský ústav sociálních služeb Klatovy						
dne:	16.2.2015						
střediska ve výběru	Domácí ošetřovatelská péče, Balbínova 59/1, 339 01 Klatovy						
Výkaz zisků a ztrát (v Kč)	LEDEN - PROSINEC 2014						
Popis řádku	účty	plán	skutečnost	rozdíl	%	skuteč.2013	skuteč.2012
		0,0	0,0	0,0	-----	0,0	0,0
Spotřeba materiálu	501	56,0	72,5	16,5	130%	89,9	85,7
Spotřeba el. Energie	502	2,0	1,0	-1,0	49%	1,2	1,2
Spotřeba plynu	502	0,0	0,0	0,0	-----	0,0	0,0
Spotřeba vody	502	0,0	0,0	0,0	-----	0,0	0,0
Spotřeba tepla	502	0,0	0,0	0,0	-----	0,0	0,0
Spotřeba TUV	502	0,0	0,0	0,0	-----	0,0	0,0
Spotřeba energií celkem (=3+4+5+6+7)	502	2,0	1,0	-1,0	49%	1,2	1,2
Opravy a udržování	511	17,0	16,6	-0,4	98%	11,6	15,7
Cestovné	512	0,0	0,1	0,1	-----	0,0	0,6
Náklady na reprezentaci	513	0,0	0,0	0,0	-----	0,0	0,0
Nájemné zřizovateli	518	0,0	0,0	0,0	-----	0,0	0,0
Ostatní služby celkem	518	46,0	51,1	5,1	111%	60,9	64,6
Mzdové náklady	521	1 080,0	1 077,0	-3,0	100%	1 078,7	1 064,9
Zákonné sociální pojištění	524	365,0	361,7	-3,3	99%	362,3	359,8
Zák. a ost. sociální náklady	525-528	0,0	0,0	0,0	-----	0,0	0,0
Daně a poplatky	531-538	3,0	2,8	-0,2	93%	0,0	0,0
Pokuty a penále	541,542	0,0	0,0	0,0	-----	0,0	0,0
Jiné ostatní náklady	543-549	66,0	72,0	6,0	109%	16,1	22,5
Odpisy DHM a DNM	551	8,0	8,3	0,3	104%	0,0	0,0
Ostatní náklady	552-558	0,0	0,0	0,0	-----	19,1	2,4
Finanční náklady	562-569	0,0	0,0	0,0	-----	0,0	0,0
Zúčtování nákladů mezi středisky	799	0,0	0,0	0,0	-----	0,0	0,0
Vnitropodnikové náklady	799	137,0	136,9	-0,1	100%	138,0	127,3
<b>Náklady celkem (=2+3+4+5+6+7+9+10+11+12+)</b>		<b>1 780,0</b>	<b>1 800,0</b>	<b>20,0</b>	<b>101%</b>	<b>1 777,9</b>	<b>1 744,9</b>
		0,0	0,0	0,0	-----	0,0	0,0
Výnosy z činnosti	601-649	1 696,0	1 700,6	4,6	100%	1 507,2	1 488,0
Finanční výnosy	662-669	0,0	0,0	0,0	-----	0,0	0,0
Výnosy z transferů (SR, ÚSC)	671-672	83,0	83,0	0,0	100%	268,0	116,0
Z toho příspěvek od zřizovatele	672	83,0	83,0	0,0	100%	268,0	116,0
Vnitropodnikové výnosy	899	1,0	0,8	-0,2	84%	1,2	1,5
<b>Výnosy celkem (=28+29+30+40)</b>		<b>1 780,0</b>	<b>1 784,4</b>	<b>4,4</b>	<b>100%</b>	<b>1 776,4</b>	<b>1 605,5</b>
		0,0	0,0	0,0	-----	0,0	0,0
<b>Výsledek hospodaření před zdaněním (=2-</b>		<b>0,0</b>	<b>-15,6</b>	<b>-15,6</b>	<b>-----</b>	<b>-1,5</b>	<b>-139,4</b>
Daň z příjmu	591,595	0,0	0,0	0,0	-----	0,0	0,0
<b>Výsledek hospodaření po zdanění (=2-3-4</b>		<b>0,0</b>	<b>-15,6</b>	<b>-15,6</b>	<b>-----</b>	<b>-1,5</b>	<b>-139,4</b>

**Přehled ekonomických výsledků organizace za rok 2014 - CELKEM hlavní činnost (v tis. Kč)**

Organizace	Městský ústav sociálních služeb Klatovy						
dne:	16.2.2015						
střediska ve výběru	Poradna pro rodinu, manželství a mezilidské vztahy, Balbínova 59/I, 339 01 Klatovy						
Výkaz zisků a ztrát (v Kč)	LEDEN - PROSINEC 2014						
Popis řádku	účty	plán	skutečnost	rozdíl	%	skuteč.2013	skuteč.2012
		0,0	0,0	0,0	-----	0,0	0,0
Spotřeba materiálu	501	26,0	30,3	4,3	117%	24,7	11,2
Spotřeba el. Energie	502	7,0	6,9	-0,1	98%	8,1	8,6
Spotřeba plynu	502	0,0	0,0	0,0	-----	0,0	0,0
Spotřeba vody	502	0,0	0,0	0,0	-----	0,0	0,0
Spotřeba tepla	502	0,0	0,0	0,0	-----	0,0	0,0
Spotřeba TUV	502	0,0	0,0	0,0	-----	0,0	0,0
Spotřeba energií celkem (=3+4+5+6+7)	502	7,0	6,9	-0,1	98%	8,1	8,6
Opravy a udržování	511	0,0	0,0	0,0	-----	0,4	1,0
Cestovné	512	9,0	10,1	1,1	112%	9,2	15,4
Náklady na reprezentaci	513	0,0	0,0	0,0	-----	0,0	0,0
Nájemné zřizovateli	518	0,0	0,0	0,0	-----	0,0	0,0
Ostatní služby celkem	518	420,0	291,1	-128,9	69%	227,5	228,0
Mzdové náklady	521	638,0	638,4	0,4	100%	609,3	593,6
Zákonné sociální pojištění	524	216,0	212,3	-3,7	98%	207,1	198,3
Zák. a ost. sociální náklady	525-528	0,0	0,0	0,0	-----	0,0	0,0
Daně a poplatky	531-538	0,0	0,0	0,0	-----	0,0	0,0
Pokuty a penále	541,542	0,0	0,0	0,0	-----	0,0	0,0
Jiné ostatní náklady	543-549	1,0	1,3	0,3	125%	1,3	1,3
Odpisy DHM a DNM	551	0,0	0,0	0,0	-----	0,0	0,0
Ostatní náklady	552-558	13,0	16,1	3,1	124%	68,4	0,0
Finanční náklady	562-569	0,0	0,0	0,0	-----	0,0	0,0
Zúčtování nákladů mezi středisky	799	0,0	0,3	0,3	-----	0,3	0,0
Vnitropodnikové náklady	799	78,0	78,2	0,2	100%	78,8	36,4
<b>Náklady celkem (=2+3+4+5+6+7+9+10+11+12+)</b>		<b>1 408,0</b>	<b>1 285,0</b>	<b>-123,0</b>	<b>91%</b>	<b>1 235,1</b>	<b>1 093,9</b>
		0,0	0,0	0,0	-----	0,0	0,0
Výnosy z činnosti	601-649	8,0	9,3	1,3	116%	19,4	57,9
Finanční výnosy	662-669	0,0	0,0	0,0	-----	0,0	0,0
Výnosy z transferů (SR, ÚSC)	671-672	1 399,0	1 259,0	-140,0	90%	1 142,0	1 013,0
Z toho příspěvek od zřizovatele	672	630,0	630,0	0,0	100%	714,0	754,0
Vnitropodnikové výnosy	899	1,0	0,5	-0,5	48%	0,7	0,4
<b>Výnosy celkem (=28+29+30+40)</b>		<b>1 408,0</b>	<b>1 268,7</b>	<b>-139,3</b>	<b>90%</b>	<b>1 162,1</b>	<b>1 071,3</b>
		0,0	0,0	0,0	-----	0,0	0,0
<b>Výsledek hospodaření před zdaněním (=2-</b>		<b>0,0</b>	<b>-16,3</b>	<b>-16,3</b>	<b>-----</b>	<b>-73,1</b>	<b>-22,6</b>
Daň z příjmu	591,595	0,0	0,0	0,0	-----	0,0	0,0
<b>Výsledek hospodaření po zdanění (=2-3-4</b>		<b>0,0</b>	<b>-16,3</b>	<b>-16,3</b>	<b>-----</b>	<b>-73,1</b>	<b>-22,6</b>

**Přehled ekonomických výsledků organizace za rok 2014 - CELKEM hlavní činnost (v tis. Kč)**

Organizace	Městský ústav sociálních služeb Klatovy						
dne:	16.2.2015						
střediska ve výběru	Azylový dům, Koldinova 276/II, 339 01 Klatovy						
Výkaz zisků a ztrát (v Kč)	LEDEN - PROSINEC 2014						
Popis řádku	účty	plán	skutečnost	rozdíl	%	skuteč.2013	skuteč.2012
		0,0	0,0	0,0	-----	0,0	0,0
Spotřeba materiálu	501	76,0	76,3	0,3	100%	35,0	29,6
Spotřeba el. Energie	502	190,0	179,0	-11,0	94%	243,7	181,1
Spotřeba plynu	502	130,0	121,7	-8,3	94%	162,1	222,7
Spotřeba vody	502	90,0	76,3	-13,7	85%	97,5	109,4
Spotřeba tepla	502	0,0	0,0	0,0	-----	0,0	0,0
Spotřeba TUV	502	0,0	0,0	0,0	-----	0,0	0,0
Spotřeba energií celkem (=3+4+5+6+7)	502	410,0	377,1	-32,9	92%	503,3	513,1
Opravy a udržování	511	207,0	219,4	12,4	106%	117,4	86,9
Cestovné	512	1,0	1,4	0,4	142%	1,6	0,9
Náklady na reprezentaci	513	0,0	0,0	0,0	-----	0,0	0,0
Nájemné zřizovateli	518	0,0	0,0	0,0	-----	0,0	0,0
Ostatní služby celkem	518	114,0	120,1	6,1	105%	93,7	92,3
Mzdové náklady	521	823,0	824,3	1,3	100%	642,8	668,0
Zákonné sociální pojištění	524	244,0	246,1	2,1	101%	188,0	203,5
Zák. a ost. sociální náklady	525-528	0,0	0,0	0,0	-----	0,0	0,0
Daně a poplatky	531-538	0,0	0,0	0,0	-----	0,0	0,0
Pokuty a penále	541,542	0,0	0,0	0,0	-----	0,0	0,0
Jiné ostatní náklady	543-549	0,0	0,0	0,0	-----	0,0	0,0
Odpisy DHM a DNM	551	0,0	0,0	0,0	-----	0,0	0,0
Ostatní náklady	552-558	60,0	60,8	0,8	101%	95,7	80,5
Finanční náklady	562-569	0,0	0,0	0,0	-----	0,0	0,0
Zúčtování nákladů mezi středisky	799	0,0	0,0	0,0	-----	0,0	0,0
Vnitropodnikové náklady	799	78,0	78,2	0,2	100%	0,0	0,0
<b>Náklady celkem (=2+3+4+5+6+7+9+10+11+12+)</b>		<b>2 013,0</b>	<b>2 003,6</b>	<b>-9,4</b>	<b>100%</b>	<b>1 677,5</b>	<b>1 674,7</b>
		0,0	0,0	0,0	-----	0,0	0,0
Výnosy z činnosti	601-649	1 573,0	1 575,1	2,1	100%	1 398,2	1 641,3
Finanční výnosy	662-669	0,0	0,0	0,0	-----	0,0	0,0
Výnosy z transferů (SR, ÚSC)	671-672	439,0	439,0	0,0	100%	216,0	0,0
Z toho příspěvek od zřizovatele	672	439,0	439,0	0,0	100%	216,0	0,0
Vnitropodnikové výnosy	899	1,0	0,5	-0,5	48%	0,0	0,0
<b>Výnosy celkem (=28+29+30+40)</b>		<b>2 013,0</b>	<b>2 014,6</b>	<b>1,6</b>	<b>100%</b>	<b>1 614,2</b>	<b>1 641,3</b>
		0,0	0,0	0,0	-----	0,0	0,0
<b>Výsledek hospodaření před zdaněním (=2-</b>		<b>0,0</b>	<b>11,0</b>	<b>11,0</b>	<b>-----</b>	<b>-63,4</b>	<b>-33,5</b>
Daň z příjmu	591,595	0,0	0,0	0,0	-----	0,0	0,0
<b>Výsledek hospodaření po zdanění (=2-3-4</b>		<b>0,0</b>	<b>11,0</b>	<b>11,0</b>	<b>-----</b>	<b>-63,4</b>	<b>-33,5</b>

**Přehled ekonomických výsledků organizace za rok 2014 - CELKEM hlavní činnost (v tis. Kč)**

Organizace	Městský ústav sociálních služeb Klatovy						
dne:	16.2.2015						
střediska ve výběru	Dům na půl cesty, Koldinova 276/II, 339 01 Klatovy						
Výkaz zisků a ztrát (v Kč)	<b>LEDEN - PROSINEC 2014</b>						
Popis řádku	účty	plán	skutečnost	rozdíl	%	skuteč.2013	skuteč.2012
		0,0	0,0	0,0	-----	0,0	0,0
Spotřeba materiálu	501	0,0	0,2	0,2	-----	52,0	16,3
Spotřeba el. Energie	502	4,0	4,0	0,0	100%	23,7	25,8
Spotřeba plynu	502	9,0	9,3	0,3	104%	28,3	22,4
Spotřeba vody	502	2,0	1,6	-0,4	82%	10,8	9,8
Spotřeba tepla	502	0,0	0,0	0,0	-----	0,0	0,0
Spotřeba TUV	502	0,0	0,0	0,0	-----	0,0	0,0
Spotřeba energií celkem (=3+4+5+6+7)	502	15,0	15,0	0,0	100%	62,8	58,0
Opravy a udržování	511	0,0	0,0	0,0	-----	94,0	83,7
Cestovné	512	0,0	0,0	0,0	-----	0,0	0,0
Náklady na reprezentaci	513	0,0	0,0	0,0	-----	0,0	0,0
Nájemné zřizovateli	518	0,0	0,0	0,0	-----	0,0	0,0
Ostatní služby celkem	518	6,0	5,5	-0,5	91%	33,6	19,9
Mzdové náklady	521	60,0	59,9	-0,1	100%	743,9	773,2
Zákonné sociální pojištění	524	20,0	20,4	0,4	102%	240,0	241,0
Zák. a ost. sociální náklady	525-528	0,0	0,0	0,0	-----	0,0	0,0
Daně a poplatky	531-538	0,0	0,0	0,0	-----	0,0	0,0
Pokuty a penále	541,542	0,0	0,0	0,0	-----	0,0	0,0
Jiné ostatní náklady	543-549	0,0	0,0	0,0	-----	0,0	0,0
Odpisy DHM a DNM	551	0,0	0,0	0,0	-----	0,0	0,0
Ostatní náklady	552-558	2,0	2,1	0,1	105%	32,7	38,4
Finanční náklady	562-569	0,0	0,0	0,0	-----	0,0	0,0
Zúčtování nákladů mezi středisky	799	0,0	0,0	0,0	-----	0,0	0,0
Vnitropodnikové náklady	799	0,0	0,0	0,0	-----	0,0	0,0
<b>Náklady celkem (=2+3+4+5+6+7+9+10+11+12+)</b>		<b>103,0</b>	<b>103,0</b>	<b>0,0</b>	<b>100%</b>	<b>1 259,0</b>	<b>1 230,4</b>
		0,0	0,0	0,0	-----	0,0	0,0
Výnosy z činnosti	601-649	4,0	3,7	-0,3	93%	1 137,5	1 261,6
Finanční výnosy	662-669	0,0	0,0	0,0	-----	0,0	0,0
Výnosy z transferů (SR, ÚSC)	671-672	99,0	99,0	0,0	100%	138,0	0,0
Z toho příspěvek od zřizovatele	672	99,0	99,0	0,0	100%	138,0	0,0
Vnitropodnikové výnosy	899	0,0	0,0	0,0	-----	0,0	0,0
<b>Výnosy celkem (=28+29+30+40)</b>		<b>103,0</b>	<b>102,7</b>	<b>-0,3</b>	<b>100%</b>	<b>1 275,5</b>	<b>1 261,6</b>
		0,0	0,0	0,0	-----	0,0	0,0
<b>Výsledek hospodaření před zdaněním (=2-</b>		<b>0,0</b>	<b>-0,3</b>	<b>-0,3</b>	<b>-----</b>	<b>16,5</b>	<b>31,1</b>
Daň z příjmu	591,595	0,0	0,0	0,0	-----	0,0	0,0
<b>Výsledek hospodaření po zdanění (=2-3-4</b>		<b>0,0</b>	<b>-0,3</b>	<b>-0,3</b>	<b>-----</b>	<b>16,5</b>	<b>31,1</b>

**Přehled ekonomických výsledků organizace za rok 2014 - CELKEM hlavní činnost (v tis. Kč)**

Organizace	Městský ústav sociálních služeb Klatovy						
dne:	16.2.2015						
střediska ve výběru	Sociální ubytovna, Koldinova 277/II, 339 01 Klatovy						
Výkaz zisků a ztrát (v Kč)	LEDEN - PROSINEC 2014						
Popis řádku	účty	plán	skutečnost	rozdíl	%	skuteč.2013	skuteč.2012
		0,0	0,0	0,0	-----	0,0	0,0
Spotřeba materiálu	501	12,0	11,1	-0,9	93%	19,8	4,9
Spotřeba el. Energie	502	170,0	168,7	-1,3	99%	254,0	167,8
Spotřeba plynu	502	111,0	108,0	-3,0	97%	139,3	188,7
Spotřeba vody	502	96,0	87,1	-8,9	91%	72,5	97,6
Spotřeba tepla	502	0,0	0,0	0,0	-----	0,0	0,0
Spotřeba TUV	502	0,0	0,0	0,0	-----	0,0	0,0
Spotřeba energií celkem (=3+4+5+6+7)	502	377,0	363,9	-13,1	97%	465,9	454,0
Opravy a udržování	511	114,0	117,6	3,6	103%	305,5	198,5
Cestovné	512	0,0	0,0	0,0	-----	0,0	0,0
Náklady na reprezentaci	513	0,0	0,0	0,0	-----	0,0	0,0
Nájemné zřizovateli	518	0,0	0,0	0,0	-----	0,0	0,0
Ostatní služby celkem	518	61,0	66,0	5,0	108%	53,0	109,5
Mzdové náklady	521	439,0	441,7	2,7	101%	87,1	33,8
Zákonné sociální pojištění	524	146,0	150,2	4,2	103%	29,6	11,4
Zák. a ost. sociální náklady	525-528	0,0	0,0	0,0	-----	0,0	0,0
Daně a poplatky	531-538	0,0	0,0	0,0	-----	0,0	0,3
Pokuty a penále	541,542	0,0	0,0	0,0	-----	0,0	0,0
Jiné ostatní náklady	543-549	0,0	0,0	0,0	-----	0,0	0,0
Odpisy DHM a DNM	551	0,0	0,0	0,0	-----	0,0	0,0
Ostatní náklady	552-558	35,0	33,3	-1,7	95%	55,2	1,3
Finanční náklady	562-569	0,0	0,0	0,0	-----	0,0	0,0
Zúčtování nákladů mezi středisky	799	0,0	0,0	0,0	-----	0,0	0,0
Vnitropodnikové náklady	799	39,0	39,1	0,1	100%	118,3	145,5
<b>Náklady celkem (=2+3+4+5+6+7+9+10+11+12+)</b>		<b>1 223,0</b>	<b>1 222,8</b>	<b>-0,2</b>	<b>100%</b>	<b>1 134,2</b>	<b>959,3</b>
		0,0	0,0	0,0	-----	0,0	0,0
Výnosy z činnosti	601-649	990,0	979,6	-10,4	99%	1 026,7	960,3
Finanční výnosy	662-669	0,0	0,0	0,0	-----	0,0	0,0
Výnosy z transferů (SR, ÚSC)	671-672	233,0	233,0	0,0	100%	0,0	0,0
Z toho příspěvek od zřizovatele	672	233,0	233,0	0,0	100%	0,0	0,0
Vnitropodnikové výnosy	899	0,0	0,2	0,2	-----	1,0	1,7
<b>Výnosy celkem (=28+29+30+40)</b>		<b>1 223,0</b>	<b>1 212,8</b>	<b>-10,2</b>	<b>99%</b>	<b>1 027,7</b>	<b>962,0</b>
		0,0	0,0	0,0	-----	0,0	0,0
<b>Výsledek hospodaření před zdaněním (=2-</b>		<b>0,0</b>	<b>-10,0</b>	<b>-10,0</b>	<b>-----</b>	<b>-106,5</b>	<b>2,7</b>
Daň z příjmu	591,595	0,0	0,0	0,0	-----	0,0	0,0
<b>Výsledek hospodaření po zdanění (=2-3-4</b>		<b>0,0</b>	<b>-10,0</b>	<b>-10,0</b>	<b>-----</b>	<b>-106,5</b>	<b>2,7</b>



**Přehled ekonomických výsledků organizace za rok 2014 - CELKEM hlavní činnost (v tis. Kč)**

Organizace	Městský ústav sociálních služeb Klatovy						
dne:	16.2.2015						
střediska ve výběru	Noclehárna, Koldinova 277/II, 339 01 Klatovy						
Výkaz zisků a ztrát (v Kč)	LEDEN - PROSINEC 2014						
Popis řádku	účty	plán	skutečnost	rozdíl	%	skuteč.2013	skuteč.2012
		0,0	0,0	0,0	-----	0,0	0,0
Spotřeba materiálu	501	7,0	7,0	0,0	100%	7,5	0,7
Spotřeba el. Energie	502	12,0	12,0	0,0	100%	8,1	7,3
Spotřeba plynu	502	20,0	19,7	-0,3	98%	9,7	19,5
Spotřeba vody	502	5,0	5,6	0,6	113%	2,4	3,8
Spotřeba tepla	502	0,0	0,0	0,0	-----	0,0	0,0
Spotřeba TUV	502	0,0	0,0	0,0	-----	0,0	0,0
Spotřeba energií celkem (=3+4+5+6+7)	502	37,0	37,3	0,3	101%	20,2	30,6
Opravy a udržování	511	86,0	92,9	6,9	108%	0,0	0,0
Cestovné	512	0,0	0,0	0,0	-----	0,0	0,0
Náklady na reprezentaci	513	0,0	0,0	0,0	-----	0,0	0,0
Nájemné zřizovateli	518	0,0	0,0	0,0	-----	0,0	0,0
Ostatní služby celkem	518	6,0	8,3	2,3	138%	3,8	1,5
Mzdové náklady	521	223,0	219,7	-3,3	99%	0,0	0,0
Zákonné sociální pojištění	524	70,0	74,7	4,7	107%	0,0	0,0
Zák. a ost. sociální náklady	525-528	0,0	0,0	0,0	-----	0,0	0,0
Daně a poplatky	531-538	0,0	0,0	0,0	-----	0,0	0,0
Pokuty a penále	541,542	0,0	0,0	0,0	-----	0,0	0,0
Jiné ostatní náklady	543-549	0,0	0,0	0,0	-----	0,0	0,0
Odpisy DHM a DNM	551	0,0	0,0	0,0	-----	0,0	0,0
Ostatní náklady	552-558	6,0	8,0	2,0	134%	0,0	0,0
Finanční náklady	562-569	0,0	0,0	0,0	-----	0,0	0,0
Zúčtování nákladů mezi středisky	799	7,0	7,2	0,2	103%	6,3	5,3
Vnitropodnikové náklady	799	19,0	19,6	0,6	103%	19,7	18,2
<b>Náklady celkem (=2+3+4+5+6+7+9+10+11+12+)</b>		<b>461,0</b>	<b>474,6</b>	<b>13,6</b>	<b>103%</b>	<b>57,5</b>	<b>56,3</b>
		0,0	0,0	0,0	-----	0,0	0,0
Výnosy z činnosti	601-649	102,0	103,9	1,9	102%	61,0	35,8
Finanční výnosy	662-669	0,0	0,0	0,0	-----	0,0	0,0
Výnosy z transferů (SR, ÚSC)	671-672	359,0	359,0	0,0	100%	3,0	18,0
Z toho příspěvek od zřizovatele	672	359,0	359,0	0,0	100%	3,0	18,0
Vnitropodnikové výnosy	899	0,0	0,1	0,1	-----	0,2	0,2
<b>Výnosy celkem (=28+29+30+40)</b>		<b>461,0</b>	<b>463,0</b>	<b>2,0</b>	<b>100%</b>	<b>64,2</b>	<b>54,0</b>
		0,0	0,0	0,0	-----	0,0	0,0
<b>Výsledek hospodaření před zdaněním (=2-</b>		<b>0,0</b>	<b>-11,6</b>	<b>-11,6</b>	<b>-----</b>	<b>6,6</b>	<b>-2,3</b>
Daň z příjmu	591,595	0,0	0,0	0,0	-----	0,0	0,0
<b>Výsledek hospodaření po zdanění (=2-3-4</b>		<b>0,0</b>	<b>-11,6</b>	<b>-11,6</b>	<b>-----</b>	<b>6,6</b>	<b>-2,3</b>

**Přehled ekonomických výsledků organizace za rok 2014 - CELKEM hlavní činnost (v tis. Kč)**

Organizace	Městský ústav sociálních služeb Klatovy						
dne:	16.2.2015						
střediska ve výběru	Klub seniorů, Plánická 208/I, 339 01 Klatovy						
Výkaz zisků a ztrát (v Kč)	LEDEN - PROSINEC 2014						
Popis řádku	účty	plán	skutečnost	rozdíl	%	skuteč.2013	skuteč.2012
		0,0	0,0	0,0	-----	0,0	0,0
Spotřeba materiálu	501	9,0	9,5	0,5	106%	22,2	12,9
Spotřeba el. Energie	502	6,0	7,4	1,4	123%	9,4	9,6
Spotřeba plynu	502	0,0	0,0	0,0	-----	0,0	0,0
Spotřeba vody	502	0,0	0,0	0,0	-----	0,0	0,0
Spotřeba tepla	502	0,0	0,0	0,0	-----	0,0	0,0
Spotřeba TUV	502	0,0	0,0	0,0	-----	0,0	0,0
Spotřeba energií celkem (=3+4+5+6+7)	502	6,0	7,4	1,4	123%	9,4	9,6
Opravy a udržování	511	0,0	0,0	0,0	-----	0,0	2,7
Cestovné	512	0,0	0,0	0,0	-----	0,0	0,3
Náklady na reprezentaci	513	0,0	0,0	0,0	-----	0,0	0,0
Nájemné zřizovateli	518	0,0	0,0	0,0	-----	0,0	0,0
Ostatní služby celkem	518	214,0	215,0	1,0	100%	206,1	193,2
Mzdové náklady	521	75,0	71,5	-3,5	95%	120,4	118,4
Zákonné sociální pojištění	524	12,0	9,6	-2,4	80%	33,9	34,5
Zák. a ost. sociální náklady	525-528	0,0	0,0	0,0	-----	0,0	0,0
Daně a poplatky	531-538	0,0	0,0	0,0	-----	0,0	0,0
Pokuty a penále	541,542	0,0	0,0	0,0	-----	0,0	0,0
Jiné ostatní náklady	543-549	0,0	0,0	0,0	-----	0,0	0,0
Odpisy DHM a DNM	551	0,0	0,0	0,0	-----	0,0	0,0
Ostatní náklady	552-558	0,0	0,0	0,0	-----	13,3	0,0
Finanční náklady	562-569	0,0	0,0	0,0	-----	0,0	0,0
Zúčtování nákladů mezi středisky	799	0,0	0,2	0,2	-----	0,0	3,8
Vnitropodnikové náklady	799	19,0	19,6	0,6	103%	19,7	18,2
<b>Náklady celkem (=2+3+4+5+6+7+9+10+11+12+)</b>		<b>335,0</b>	<b>332,7</b>	<b>-2,3</b>	<b>99%</b>	<b>425,0</b>	<b>393,6</b>
		0,0	0,0	0,0	-----	0,0	0,0
Výnosy z činnosti	601-649	21,0	15,3	-5,7	73%	12,2	17,1
Finanční výnosy	662-669	0,0	0,0	0,0	-----	0,0	0,0
Výnosy z transferů (SR, ÚSC)	671-672	314,0	314,0	0,0	100%	440,0	440,0
Z toho příspěvek od zřizovatele	672	314,0	314,0	0,0	100%	440,0	430,0
Vnitropodnikové výnosy	899	0,0	0,1	0,1	-----	0,2	0,2
<b>Výnosy celkem (=28+29+30+40)</b>		<b>335,0</b>	<b>329,5</b>	<b>-5,5</b>	<b>98%</b>	<b>452,4</b>	<b>457,3</b>
		0,0	0,0	0,0	-----	0,0	0,0
<b>Výsledek hospodaření před zdaněním (=2-</b>		<b>0,0</b>	<b>-3,2</b>	<b>-3,2</b>	<b>-----</b>	<b>27,4</b>	<b>63,6</b>
Daň z příjmu	591,595	0,0	0,0	0,0	-----	0,0	0,0
<b>Výsledek hospodaření po zdanění (=2-3-4</b>		<b>0,0</b>	<b>-3,2</b>	<b>-3,2</b>	<b>-----</b>	<b>27,4</b>	<b>63,6</b>

# ROZVAHA

Název, sídlo, právní forma  
a předmět činnosti účetní jednotky

v plném rozsahu

ke dni 31.12.2014

(v celých tisících Kč)

IČ

49207261

**Městský ústav sociálních služeb Klatovy,  
příspěvková organizace**

Balbínova 59  
339 01 Klatovy - Klatovy I

IČ: 49207261, DIČ: CZ49207261  
Tel: 376347114, Fax: 376347110  
e-mail: musskt@musskt.cz  
Internet: www.musskt.cz

Označ	Název položky b	Účet c	Běžné účetní období			Minulé úč. období
			Brutto 1	Korekce 2	Netto 3	Netto 4
	AKTIVA CELKEM		50 629,47	36 108,34	14 521,13	15 794,39
A.	Stálá aktiva		38 497,00	36 108,34	2 388,66	2 364,26
I.	Dlouhodobý nehmotný majetek		393,43	393,43	0,00	5,48
1.	Nehmotné výsledky výzkumu a vývoje	012	0,00	0,00	0,00	0,00
2.	Software	013	109,58	109,58	0,00	5,48
3.	Ocenitelná práva	014	0,00	0,00	0,00	0,00
4.	Povolenky na emise a preferenční limity	015	0,00	0,00	0,00	0,00
5.	Drobný dlouhodobý nehmotný majetek	018	283,85	283,85	0,00	0,00
6.	Ostatní dlouhodobý nehmotný majetek	019	0,00	0,00	0,00	0,00
7.	Nedokončený dlouhodobý nehmotný majetek	041	0,00	0,00	0,00	0,00
8.	Uspořádací účet technického zhodnocení dlouhodobého nehmotného majetku	044	0,00	0,00	0,00	0,00
9.	Poskytnuté zálohy na dlouhodobý nehmotný majetek	051	0,00	0,00	0,00	0,00
10.	Dlouhodobý nehmotný majetek určený k prodeji	035	0,00	0,00	0,00	0,00
II.	Dlouhodobý hmotný majetek		38 103,57	35 714,91	2 388,66	2 358,78
1.	Pozemky	031	0,00	0,00	0,00	0,00
2.	Kulturní předměty	032	0,00	0,00	0,00	0,00
3.	Stavby	021	0,00	0,00	0,00	0,00
4.	Samostatné hmotné movité věci a soubory hmotných movitých věcí	022	10 132,66	7 744,00	2 388,66	2 358,78
5.	Pěstitelské celky trvalých porostů	025	0,00	0,00	0,00	0,00
6.	Drobný dlouhodobý hmotný majetek	028	27 970,91	27 970,91	0,00	0,00
7.	Ostatní dlouhodobý hmotný majetek	029	0,00	0,00	0,00	0,00
8.	Nedokončený dlouhodobý hmotný majetek	042	0,00	0,00	0,00	0,00
9.	Uspořádací účet technického zhodnocení dlouhodobého hmotného majetku	045	0,00	0,00	0,00	0,00
10.	Poskytnuté zálohy na dlouhodobý hmotný majetek	052	0,00	0,00	0,00	0,00
11.	Dlouhodobý hmotný majetek určený k prodeji	036	0,00	0,00	0,00	0,00
III.	Dlouhodobý finanční majetek		0,00	0,00	0,00	0,00
1.	Majetkové účasti v osobách s rozhodujícím vlivem	061	0,00	0,00	0,00	0,00
2.	Majetkové účasti v osobách s podstatným vlivem	062	0,00	0,00	0,00	0,00
3.	Dluhové cenné papíry držené do splatnosti	063	0,00	0,00	0,00	0,00
5.	Termínované vklady dlouhodobé	068	0,00	0,00	0,00	0,00

Označ	Název položky b	Účet c	Běžné účetní období			Minulé úč. období
			Brutto 1	Korekce 2	Netto 3	Netto 4
6.	Ostatní dlouhodobý finanční majetek	069	0,00	0,00	0,00	0,00
IV.	Dlouhodobé pohledávky		0,00	0,00	0,00	0,00
1.	Poskytnuté návratné finanční výpomoci dlouhodobé	462	0,00	0,00	0,00	0,00
2.	Dlouhodobé pohledávky z postoupených úvěrů	464	0,00	0,00	0,00	0,00
3.	Dlouhodobé poskytnuté zálohy	465	0,00	0,00	0,00	0,00
5.	Dlouhodobé pohledávky z nástrojů spolufinancovaných ze zahraničí	468	0,00	0,00	0,00	0,00
6.	Ostatní dlouhodobé pohledávky	469	0,00	0,00	0,00	0,00
7.	Dlouhodobé poskytnuté zálohy na transfery	471	0,00	0,00	0,00	0,00
B.	Oběžná aktiva		12 132,47	0,00	12 132,47	13 430,13
I.	Zásoby		927,80	0,00	927,80	707,97
1.	Pořízení materiálu	111	0,00	0,00	0,00	0,00
2.	Materiál na skladě	112	927,80	0,00	927,80	707,97
3.	Materiál na cestě	119	0,00	0,00	0,00	0,00
4.	Nedokončená výroba	121	0,00	0,00	0,00	0,00
5.	Polotovary vlastní výroby	122	0,00	0,00	0,00	0,00
6.	Výrobky	123	0,00	0,00	0,00	0,00
7.	Pořízení zboží	131	0,00	0,00	0,00	0,00
8.	Zboží na skladě	132	0,00	0,00	0,00	0,00
9.	Zboží na cestě	138	0,00	0,00	0,00	0,00
10.	Ostatní zásoby	139	0,00	0,00	0,00	0,00
II.	Krátkodobé pohledávky		2 651,16	0,00	2 651,16	2 837,53
1.	Odebíratelé	311	734,26	0,00	734,26	534,59
4.	Krátkodobé poskytnuté zálohy	314	1 527,19	0,00	1 527,19	1 508,69
5.	Jiné pohledávky z hlavní činnosti	315	0,00	0,00	0,00	0,00
6.	Poskytnuté návratné finanční výpomoci krátkodobé	316	0,00	0,00	0,00	0,00
9.	Pohledávky za zaměstnanci	335	0,00	0,00	0,00	3,00
10.	Sociální zabezpečení	336	0,00	0,00	0,00	0,00
11.	Zdravotní pojištění	337	0,00	0,00	0,00	0,00
12.	Důchodové spoření	338	0,00	0,00	0,00	0,00
13.	Daň z příjmů	341	0,00	0,00	0,00	0,00
14.	Jiné přímé daně	342	0,00	0,00	0,00	0,00
15.	Daň z přidané hodnoty	343	0,00	0,00	0,00	0,00
16.	Jiné daně a poplatky	344	0,00	0,00	0,00	0,00
17.	Pohledávky za vybranými ústředními vládními institucemi	346	18,00	0,00	18,00	34,44
18.	Pohledávky za vybranými místními vládními institucemi	348	0,00	0,00	0,00	0,00
27.	Krátkodobé pohledávky z nástrojů spolufinancovaných ze zahraničí	371	0,00	0,00	0,00	0,00
28.	Krátkodobé poskytnuté zálohy na transfery	373	0,00	0,00	0,00	0,00
29.	Náklady příštích období	381	273,30	0,00	273,30	205,65
30.	Příjmy příštích období	385	0,00	0,00	0,00	0,00
31.	Dohadné účty aktivní	388	98,42	0,00	98,42	551,15

Označ	Název položky b	Účet c	Běžné účetní období			Minulé úč. období
			Brutto 1	Korekce 2	Netto 3	Netto 4
32.	Ostatní krátkodobé pohledávky	377	0,00	0,00	0,00	0,00
III.	Krátkodobý finanční majetek		8 553,51	0,00	8 553,51	9 884,63
1.	Majetkové cenné papíry k obchodování	251	0,00	0,00	0,00	0,00
2.	Dluhové cenné papíry k obchodování	253	0,00	0,00	0,00	0,00
3.	Jiné cenné papíry	256	0,00	0,00	0,00	0,00
4.	Termínované vklady krátkodobé	244	6 001,69	0,00	6 001,69	5 005,62
5.	Jiné běžné účty	245	709,91	0,00	709,91	864,57
9.	Běžný účet	241	1 753,60	0,00	1 753,60	3 878,21
10.	Běžný účet FKSP	243	27,33	0,00	27,33	51,41
15.	Ceniny	263	1,00	0,00	1,00	0,92
16.	Peníze na cestě	262	0,00	0,00	0,00	0,00
17.	Pokladna	261	59,99	0,00	59,99	83,89
			0,00	0,00		

Označ	Název položky b	Účet c	Stav v běžném účetním období 5	Stav v minulém účetním období 6
	PASIVA CELKEM		14 521,13	15 794,39
C.	Vlastní kapitál		7 891,99	7 962,90
I.	Jmění účetní jednotky a upravující položky		3 412,64	3 388,24
1.	Jmění účetní jednotky	401	3 412,64	3 388,24
3.	Transfery na pořízení dlouhodobého majetku	403	0,00	0,00
4.	Kurzové rozdíly	405	0,00	0,00
5.	Oceňovací rozdíly při prvotním použití metody	406	0,00	0,00
6.	Jiné oceňovací rozdíly	407	0,00	0,00
7.	Opravy minulých období	408	0,00	0,00
II.	Fondy účetní jednotky		4 434,33	3 663,86
1.	Fond odměn	411	545,47	545,47
2.	Fond kulturních a sociálních potřeb	412	4,84	27,47
3.	Rezervní fond tvořený ze zlepšeného výsledku hospodaření	413	2 102,60	1 191,80
4.	Rezervní fond z ostatních titulů	414	181,36	329,66
5.	Fond reprodukce majetku, investiční fond	416	1 600,06	1 569,46
V.	Výsledek hospodaření		45,03	910,80
1.	Výsledek hospodaření běžného účetního období		45,03	910,80
2.	Výsledek hospodaření ve schvalovacím řízení	431	0,00	0,00
3.	Výsledek hospodaření předcházejících účetních období	432	0,00	0,00
D.	Cizí zdroje		6 629,14	7 831,49
I.	Rezervy		0,00	0,00
1.	Rezervy	441	0,00	0,00
II.	Dlouhodobé závazky		0,00	0,00
1.	Dlouhodobé úvěry	451	0,00	0,00
2.	Přijaté návratné finanční výpomoci dlouhodobé	452	0,00	0,00
4.	Dlouhodobé přijaté zálohy	455	0,00	0,00
7.	Dlouhodobé závazky z nástrojů spolufinancovaných ze zahraničí	458	0,00	0,00
8.	Ostatní dlouhodobé závazky	459	0,00	0,00
9.	Dlouhodobé přijaté zálohy na transfery	472	0,00	0,00
III.	Krátkodobé závazky		6 629,14	7 831,49
1.	Krátkodobé úvěry	281	0,00	0,00
4.	Jiné krátkodobé půjčky	289	0,00	0,00
5.	Dodavatelé	321	0,00	67,59
7.	Krátkodobé přijaté zálohy	324	0,00	964,57
9.	Přijaté návratné finanční výpomoci krátkodobé	326	0,00	0,00
10.	Zaměstnanci	331	2 419,46	2 337,48
11.	Jiné závazky vůči zaměstnancům	333	88,82	79,26
12.	Sociální zabezpečení (u2012v2)	336	960,77	1 335,17
13.	Zdravotní pojištění	337	411,80	0,00
14.	Důchodové spoření	338	0,00	0,00

Označ	Název položky b	Účet c	Stav v běžném účetním období 5	Stav v minulém účetním období 6
15.	Daň z příjmů	341	0,00	0,00
16.	Jiné přímé daně	342	290,05	269,81
17.	Daň z přidané hodnoty	343	0,00	0,00
18.	Jiné daně a poplatky	344	0,00	0,00
19.	Závazky k osobám mimo vybrané vládní instituce	345	0,00	0,00
20.	Závazky k vybraným ústředním vládním institucím	347	0,00	0,00
21.	Závazky k vybraným místním vládním institucím	349	0,00	0,00
33.	Krátkodobé závazky z nástrojů spolufinancovaných ze zahraničí	372	0,00	0,00
34.	Krátkodobé přijaté zálohy na transfery	374	0,00	0,00
35.	Výdaje příštích období	383	0,00	0,00
36.	Výnosy příštích období	384	140,15	93,13
37.	Dohadné účty pasivní	389	1 577,91	1 795,51
38.	Ostatní krátkodobé závazky	378	740,19	888,98

Sestaveno dne: 16.2.2015

Právní forma účetní jednotky: PO

Předmět podnikání účetní jednotky:

Podpisový záznam :

Výčet položek  
podle vyhlášky č. 410/2009 Sb.  
ve znění pozdějších předpisů

# VÝKAZ ZISKŮ A ZTRÁT

Název, sídlo, právní forma  
a předmět činnosti účetní jednotky

v plném rozsahu

ke dni 31.12.2014

(v tisících Kč)

IČ

49207261

**Městský ústav sociálních služeb Klatovy,  
příspěvková organizace**

Balbínova 59  
339 01 Klatovy - Klatovy I

IČ: 49207261, DIČ: CZ49207261  
Tel: 376347114, Fax: 376347110  
e-mail: musskt@musskt.cz  
Internet: www.musskt.cz

Označ	Název položky b	Účet c	Běžné účetní období		Minulé úč. období	
			Hlavní činnost 1	Hosp. činnost 2	Hlavní činnost 3	Hosp. činnost 4
A.	NÁKLADY CELKEM		70 752,10	0,00	69 533,78	0,00
I.	Náklady z činnosti		70 688,74	0,00	69 467,80	0,00
1.	Spotřeba materiálů	501	9 231,86	0,00	8 684,27	0,00
2.	Spotřeba energie	502	6 143,38	0,00	7 204,16	0,00
3.	Spotřeba jiných neskladovatelných dodávek	503	0,00	0,00	0,00	0,00
4.	Prodané zboží	504	0,00	0,00	0,00	0,00
5.	Aktivace dlouhodobého majetku	506	0,00	0,00	0,00	0,00
6.	Aktivace oběžného majetku	507	0,00	0,00	0,00	0,00
7.	Změna stavu zásob vlastní výroby	508	0,00	0,00	0,00	0,00
8.	Opravy a udržování	511	2 373,17	0,00	1 711,27	0,00
9.	Cestovné	512	24,59	0,00	21,18	0,00
10.	Náklady na reprezentaci	513	4,33	0,00	2,05	0,00
11.	Aktivace vnitroorganizačních služeb	516	0,00	0,00	0,00	0,00
12.	Ostatní služby	518	3 626,82	0,00	3 387,35	0,00
13.	Mzdové náklady	521	34 467,03	0,00	33 800,79	0,00
14.	Zákonné sociální pojištění	524	11 371,72	0,00	11 150,31	0,00
15.	Jiné sociální pojištění	525	138,72	0,00	139,31	0,00
16.	Zákonné sociální náklady	527	330,25	0,00	326,53	0,00
17.	Jiné sociální náklady	528	0,00	0,00	0,00	0,00
18.	Daň silniční	531	11,31	0,00	0,00	0,00
19.	Daň z nemovitostí	532	0,00	0,00	0,00	0,00
20.	Jiné daně a poplatky	538	5,70	0,00	7,88	0,00
22.	Smluvní pokuty a úroky z prodlení	541	0,00	0,00	0,00	0,00
23.	Jiné pokuty a penále	542	0,00	0,00	1,59	0,00
24.	Dary a jiná bezúplatná předání	543	0,00	0,00	0,00	0,00
25.	Prodaný materiál	544	0,00	0,00	0,00	0,00
26.	Manka a škody	547	0,00	0,00	0,00	0,00
27.	Tvorba fondů	548	55,00	0,00	50,00	0,00
28.	Odpisy dlouhodobého majetku	551	667,82	0,00	1 114,01	0,00
29.	Prodaný dlouhodobý nehmotný majetek	552	0,00	0,00	0,00	0,00
30.	Prodaný dlouhodobý hmotný majetek	553	0,00	0,00	0,00	0,00
31.	Prodané pozemky	554	0,00	0,00	0,00	0,00
32.	Tvorba a zúčtování rezerv	555	0,00	0,00	0,00	0,00
33.	Tvorba a zúčtování opravných položek	556	0,00	0,00	0,00	0,00
34.	Náklady z vyřazených pohledávek	557	37,21	0,00	62,63	0,00
35.	Náklady z drobného dlouhodobého majetku	558	2 069,68	0,00	1 677,02	0,00
36.	Ostatní náklady z činnosti	549	130,15	0,00	127,44	0,00
II.	Finanční náklady		63,36	0,00	65,98	0,00
1.	Prodané cenné papíry a podíly	561	0,00	0,00	0,00	0,00
2.	Úroky	562	0,00	0,00	0,00	0,00
3.	Kurzové ztráty	563	0,00	0,00	0,00	0,00
4.	Náklady z přecenění reálnou hodnotou	564	0,00	0,00	0,00	0,00
5.	Ostatní finanční náklady	569	63,36	0,00	65,98	0,00



Označ	Název položky b	Účet c	Běžné účetní období		Minulé úč. období	
			Hlavní činnost 1	Hosp. činnost 2	Hlavní činnost 3	Hosp. činnost 4
III.	Náklady na transfery		0,00	0,00	0,00	0,00
1.	Náklady vybraných ústředních vládních institucí n	571	0,00	0,00	0,00	0,00
2.	Náklady vybraných místních vládních institucí na	572	0,00	0,00	0,00	0,00
V.	Daň z příjmů		0,00	0,00	0,00	0,00
1.	Daň z příjmů	591	0,00	0,00	0,00	0,00
2.	Dodatečné odvody daně z příjmů	595	0,00	0,00	0,00	0,00

Označ	Název položky b	Účet c	Běžné účetní období		Minulé úč. období	
			Hlavní činnost 1	Hosp. činnost 2	Hlavní činnost 3	Hosp. činnost 4
B.	VÝNOSY CELKEM		70 797,12	0,00	70 444,58	0,00
I.	Výnosy z činnosti		52 400,87	0,00	50 967,98	0,00
1.	Výnosy z prodeje vlastních výrobků	601	0,00	0,00	0,00	0,00
2.	Výnosy z prodeje služeb	602	51 963,03	0,00	50 512,39	0,00
3.	Výnosy z pronájmu	603	76,44	0,00	91,34	0,00
4.	Výnosy z prodaného zboží	604	0,00	0,00	0,00	0,00
8.	Jiné výnosy z vlastních výkonů	609	0,00	0,00	0,00	0,00
9.	Smluvní pokuty a úroky z prodlení	641	0,00	0,00	0,00	0,00
10.	Jiné pokuty a penále	642	0,00	0,00	0,00	0,00
11.	Výnosy z vyřazených pohledávek	643	0,00	0,00	0,00	0,00
12.	Výnosy z prodeje materiálu	644	0,00	0,00	0,00	0,00
13.	Výnosy z prodeje dlouhodobého nehmotného ma	645	0,00	0,00	0,00	0,00
14.	Výnosy z prodeje dlouhodobého hmotného majet	646	55,00	0,00	50,00	0,00
15.	Výnosy z prodeje pozemků	647	0,00	0,00	0,00	0,00
16.	Čerpání fondů	648	306,40	0,00	306,25	0,00
17.	Ostatní výnosy z činnosti	649	0,00	0,00	8,00	0,00
II.	Finanční výnosy		24,13	0,00	26,28	0,00
1.	Výnosy z prodeje cenných papírů a podílů	661	0,00	0,00	0,00	0,00
2.	Úroky	662	24,13	0,00	26,28	0,00
3.	Kurzové zisky	663	0,00	0,00	0,00	0,00
4.	Výnosy z přecenění reálnou hodnotou	664	0,00	0,00	0,00	0,00
6.	Ostatní finanční výnosy	669	0,00	0,00	0,00	0,00
IV.	Výnosy z transferů		18 372,12	0,00	19 450,32	0,00
1.	Výnosy vybraných ústředních vládních institucí z	671	0,00	0,00	0,00	0,00
2.	Výnosy vybraných místních vládních institucí z tr	672	18 372,12	0,00	19 450,32	0,00
C.	VÝSLEDEK HOSPODAŘENÍ		0,00	0,00	0,00	0,00
1.	Výsledek hospodaření před zdaněním		45,02	0,00	910,80	0,00
2.	Výsledek hospodaření běžného účetního období		45,02	0,00	910,80	0,00

Sestaveno dne: 16.2.2015

Podpisový záznam: