

Komentář k rozboru hospodaření organizace za rok 2015

Městský ústav sociálních služeb Klatovy je příspěvkovou organizací města Klatovy (dále jen MěÚSS) a jeho hlavní činností je poskytování registrovaných sociálních služeb v souladu se zák. č. 108/2006 Sb. o sociálních službách, ve znění pozdějších předpisů, a s vyhl. č. 505/2006 Sb., kterou se provádějí některá ustanovení zákona o sociálních službách, ve znění pozdějších předpisů. Poskytování jednotlivých druhů sociálních služeb odpovídá místním potřebám a je součástí komunitního plánování sociálních služeb v regionu Klatovsko.

Hlavním posláním MěÚSS Klatovy je poskytovat odborné a bezpečné sociální a zdravotní služby zaměřené na zvýšení kvality života uživatelů našich služeb.

Hospodaření MěÚSS Klatovy se řídí zák. č. 250/2000 Sb., o rozpočtových pravidlech územních rozpočtů, ve znění pozdějších předpisů. MěÚSS zajišťuje své služby pouze v rámci hlavní činnosti a neprovozuje žádnou vedlejší činnost. Celkové financování organizace je vícezdrojové. Největší podíl na financování mají vlastní výnosy organizace, dotace Ministerstva práce a sociálních věcí ČR na poskytování sociálních služeb a příspěvek zřizovatele na provoz. Dalším zdrojem financování v roce 2015 byly prostředky získané z veřejné zakázky od KÚ Plzeňského kraje, určené na podporu sociálních služeb – azylových domů pro rodiny s dětmi a také dotace pro pečovatelskou službu. I v letošním roce organizace využila příspěvky Úřadu práce ČR na společensky účelná pracovní místa a příspěvek na výkon pěstounské péče v rámci sociálně-právní ochrany dětí.

Hospodaření Městského ústavu sociálních služeb Klatovy za rok 2015

Náklady: 74 494,6 tis. Kč

Výnosy: 74 499,1 tis. Kč

Výsledek hospodaření: + 4,5 tis. Kč

Pro rok 2015 byl schválen vyrovnaný rozpočet MěÚSS Klatovy, plán výnosů a neinvestičních nákladů činil částku 74 777 tis. Kč.

Celkový přehled o plnění rozpočtu za rok 2015:

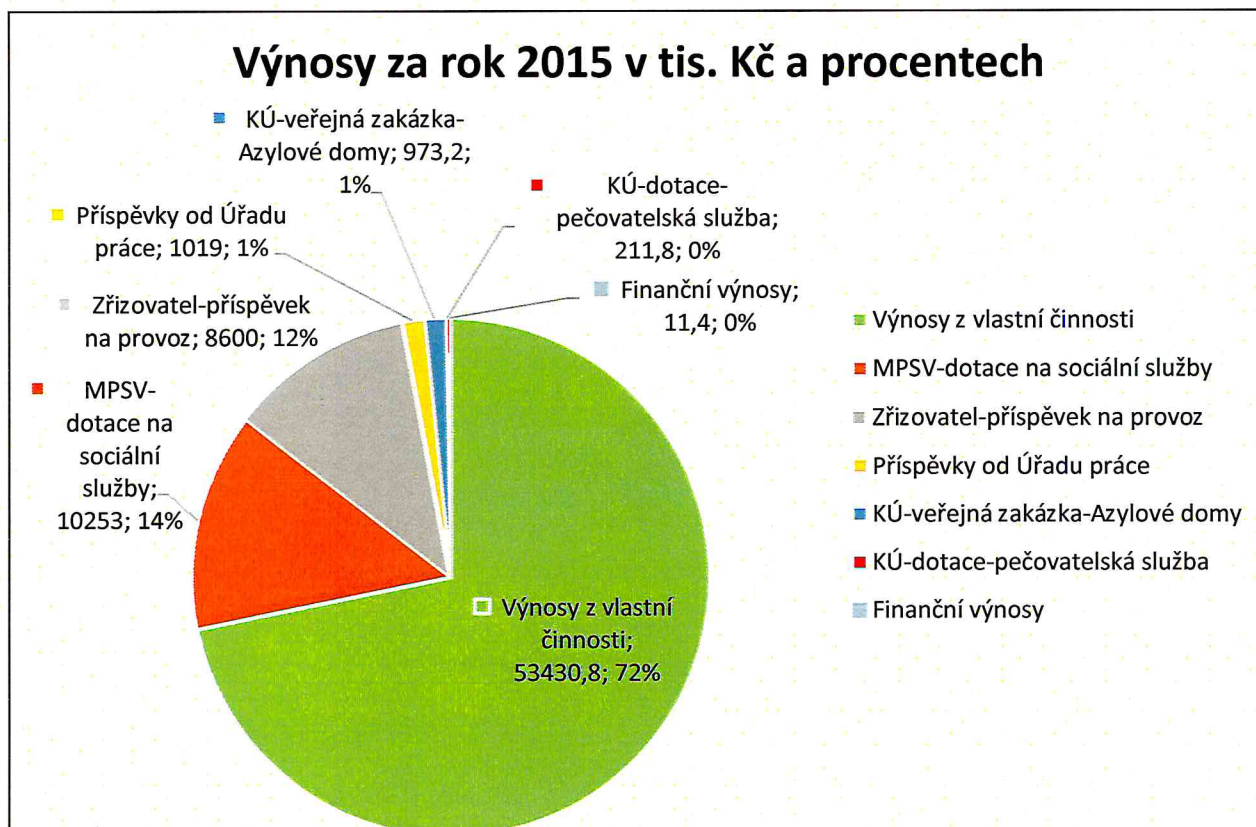
1. Výsledek hospodaření za rok 2015:

Výsledek hospodaření organizace za rok 2015 činí částku + 4,5 tis. Kč.

2. Výnosy – přehled za rok 2015:

Rozpočet výnosů na rok 2015 činil částku 74 777 tis. Kč a byl naplněn ve výši 74 499,1 tis. Kč, což představuje plnění na 99,63 %.

Skutečné výnosy jsou proti plánovaným nižší o 277,9 tis. Kč, z toho 122,8 tis. Kč tvoří částka nevyčerpaných prostředků z úřadu práce na výkon pěstounské péče, které budou dle metodického pokynu převedeny do rozpočtu poradny pro rok 2016 na shodný účel. Zbývající částku tvoří zejména nevyplacené příspěvky na péči klientům pobytových zařízení.



2.1. Výnosy z vlastní činnosti:

Výnosy z vlastní činnosti tvoří 72 % celkových výnosů organizace. Nejvýznamnější položku těchto výnosů představují výnosy od klientů za sociální služby, které jsou poskytovány v rámci základních a fakultativních služeb. Dalšími vlastními výnosy jsou úhrady od zdravotních pojišťoven na základě vykázaných zdravotnických úkonů domácí ošetrovatelskou péčí, DpS Klatovy, DpS Újezdec a DpZP Újezdec.

Mezi další důležité vlastní příjmy patří výnosy z veřejné zakázky vyhlášené Krajským úřadem Plzeňského kraje pro azylové domy pro rodiny s dětmi. Pro rok 2015 byly získány finanční prostředky ve výši 973,2 tis. Kč.

2.2. Finanční výnosy – zahrnují výnosy z úroků běžného a spořicího účtu, který je veden u KB Klatovy. Tyto výnosy činily v roce 2015 částku 11,4 tis. Kč. V porovnání s minulými lety se úroky ze spořicích účtů snižují.

2.3. Státní dotace MPSV, která je od roku 2015 přerozdělována prostřednictvím Plzeňského kraje jako součást vyrovnávací platby na poskytování služeb obecného hospodářského zájmu je významným zdrojem financování organizace. V roce 2015 byla tato dotace poskytnuta v celkové výši 10 253 tis. Kč a činí 14% celkových výnosů organizace.

Poskytnutá dotace MPSV dle jednotlivých středisek:

Název zařízení:	tis. Kč
DpS Újezdec čp. 1	3 942
DpZP Újezdec čp. 14	1 430
DpS Klatovy 815/III	2 837
Pečovatelská služba Klatovy 59/I	869
Centrum denních služeb Klatovy 815/III	127
Poradna pro rodinu, manželství a mezilidské vztahy, Klatovy 59/I	313
Sociální ubytovna, Koldinova 277/II, Klatovy	370
Noclehárna, Koldinova 277/II, Klatovy	365
Celkem:	10 253

2.4. Příspěvek na provoz od zřizovatele – je dalším důležitým zdrojem výnosů MěÚSS Klatovy. V roce 2015 činil tento příspěvek částku 8 600 tis. Kč a na celkových výnosech organizace se podílí 12 %.

2.5. Příspěvky od Úřadu práce ČR v celkové výši 1 019 tis. Kč a to na následující projekty:

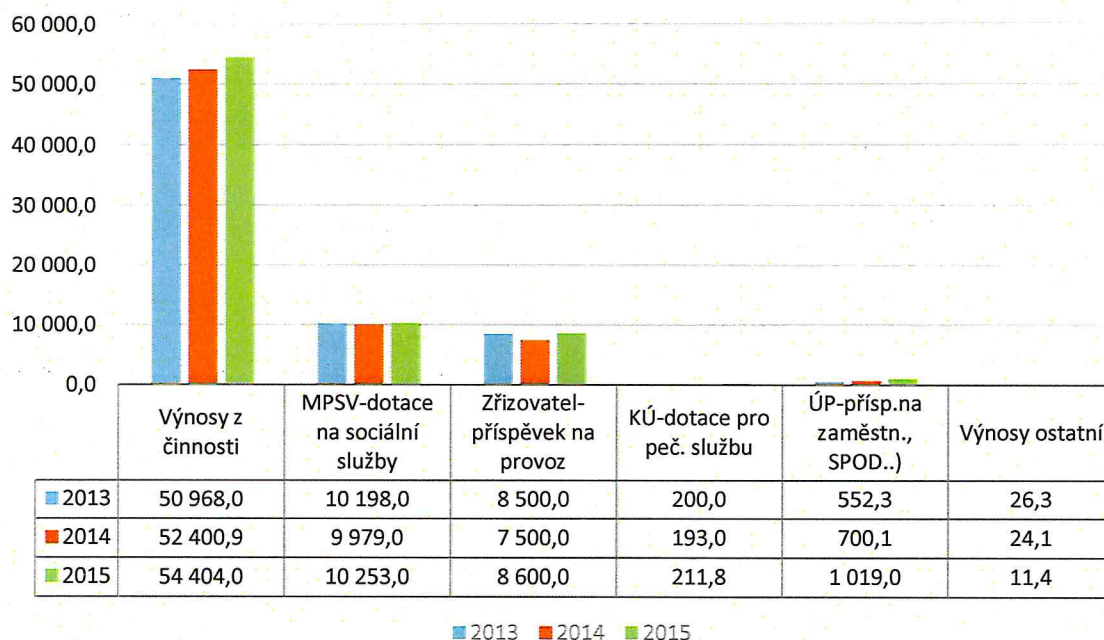
a) - příspěvky ve výši 565,7 tis. Kč na vytvoření pracovních příležitostí v rámci dohod na vyhrazení společensky účelných pracovních míst pro uchazeče o zaměstnání. Tyto pracovní příležitosti byly vytvořeny v DpS Újezdec, DpS Klatovy a také na pečovatelské službě.

b) - státní příspěvek ve výši 576 tis. Kč na základě rozhodnutí Úřadu práce Plzeň na výkon pěstounské péče. Krajský úřad Plzeňského kraje udělil MěÚSS Klatovy pověření k výkonu sociálně-právní ochrany dětí, který je od 1. 4. 2013 zajišťován ze strany zaměstnanců Poradny pro rodinu, manželství a mezilidské vztahy. Tento příspěvek byl čerpán v roce 2015 pouze ve výši 453,2 tis. Kč a nevyčerpaná částka ve výši 122,8 tis. Kč bude dle metodického pokynu převedena do rozpočtu roku 2016 na stejný účel.

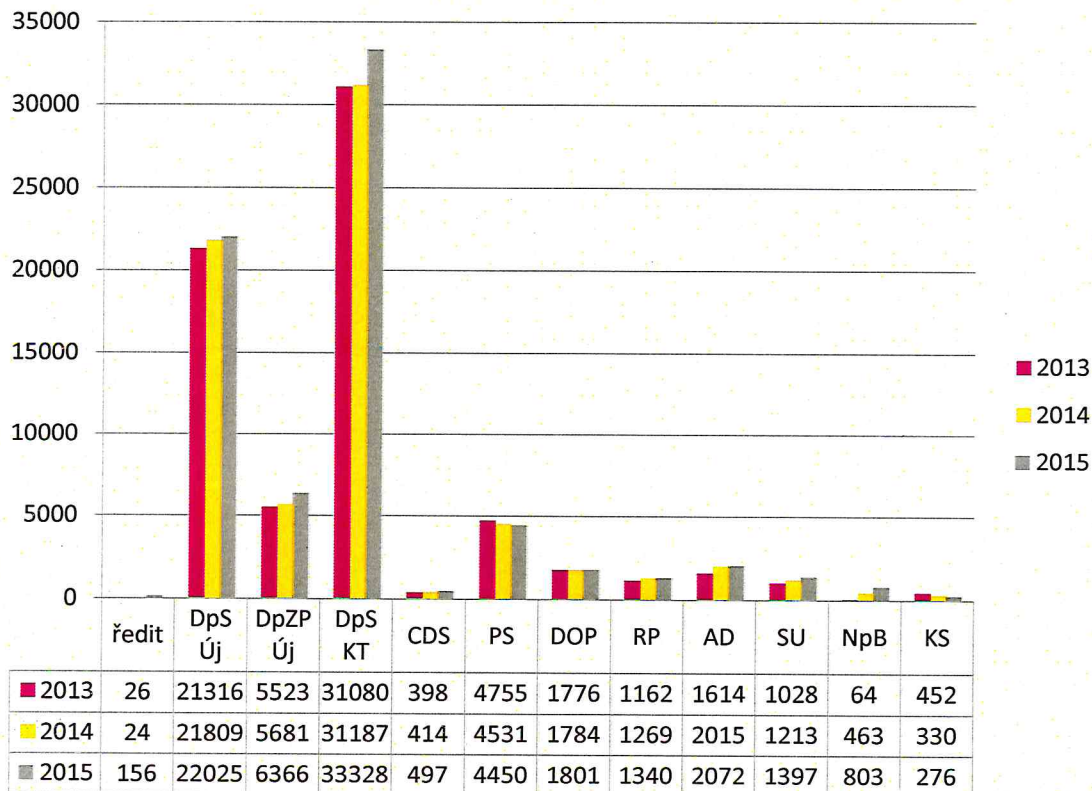
2.6. Dotace z KÚ pro pečovatelskou službu

V roce 2015 získala organizace dotaci z rozpočtu Plzeňského kraje v rámci dotačního titulu Program podpory sociálních služeb v Plzeňském kraji 2015 – Pečovatelská služba poskytovaná obcemi ve výši 211,8 tis. Kč. Dotace byla použita na financování části mezd zaměstnanců pečovatelské služby.

Vývoj výnosů organizace dle položek od roku 2013 v tis. Kč

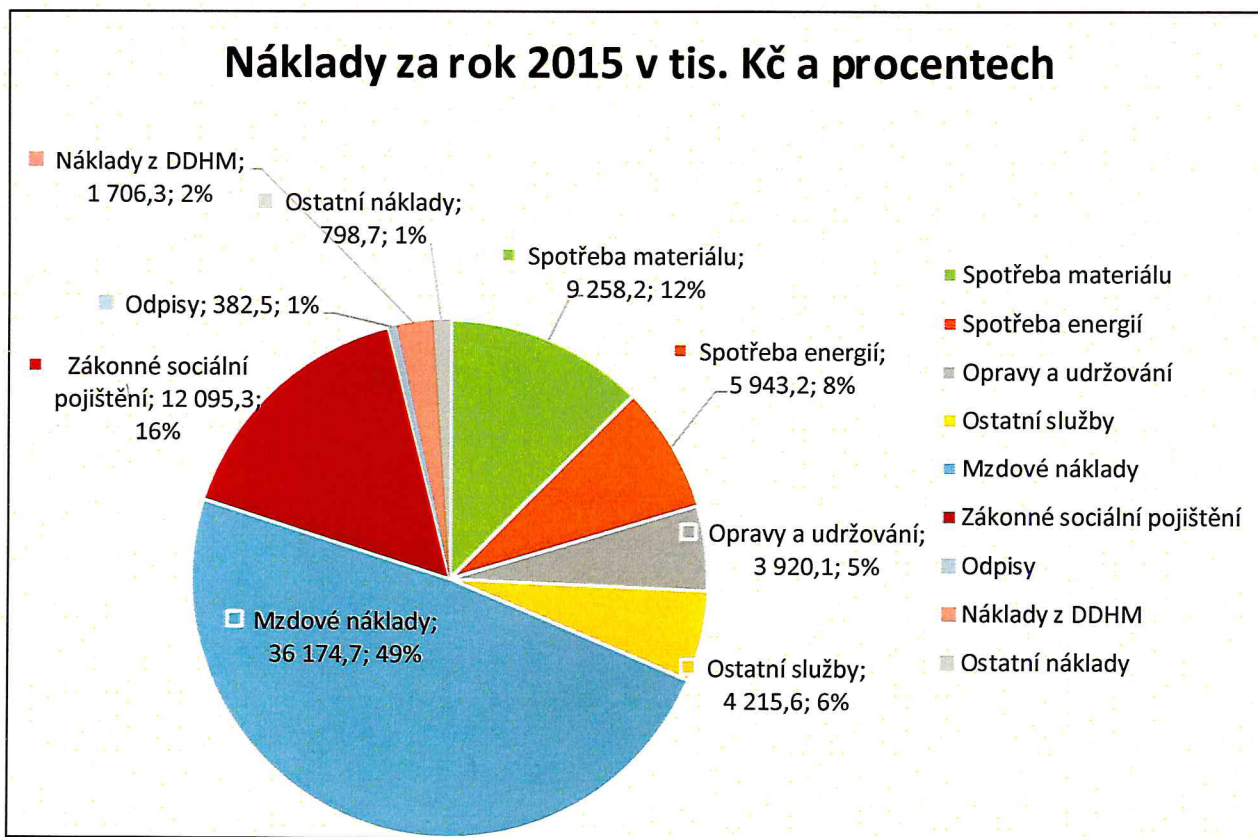


Vývoj výnosů jednotlivých středisek od roku 2013 v tis. Kč



3. Náklady – přehled za rok 2015:

Neinvestiční náklady pro r. 2015 byly plánovány v částce 74 777 tis. Kč. Skutečnost v roce 2015 činila 74 494,6 tis. Kč, tj. 99,62 %.

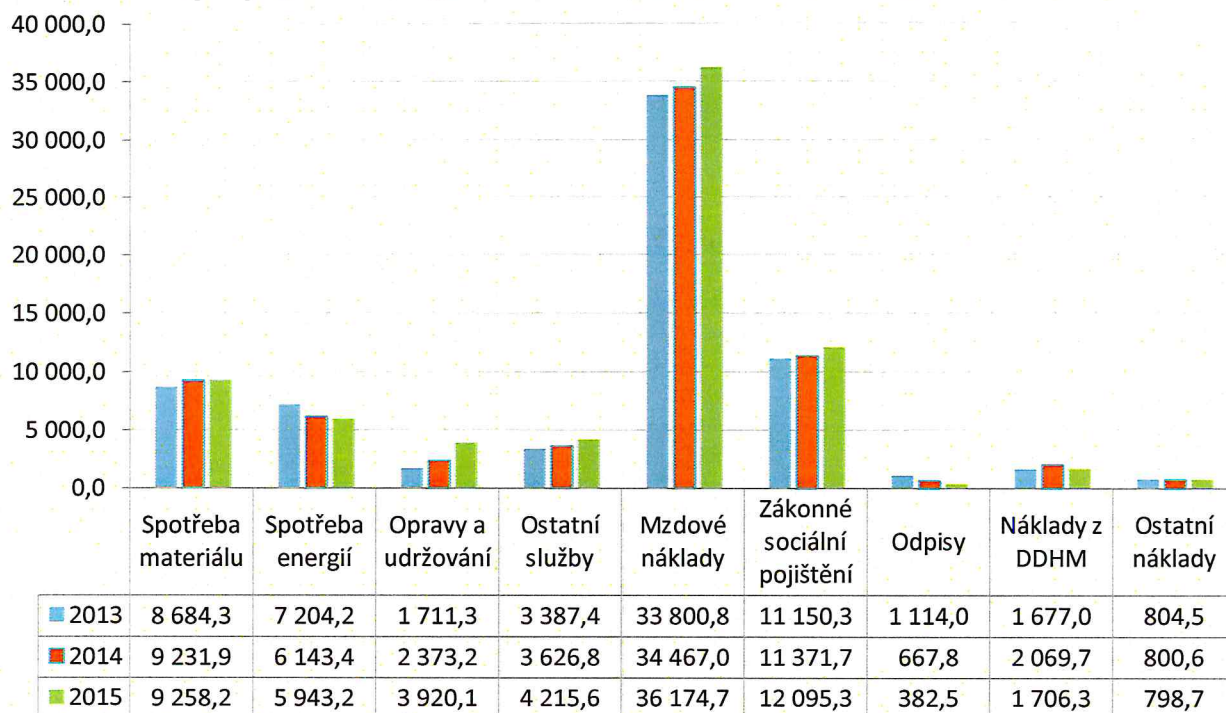


Přehled o čerpání prostředků na platy a náhrady platů za dočasnou pracovní neschopnost vedených na účtu č. 521:

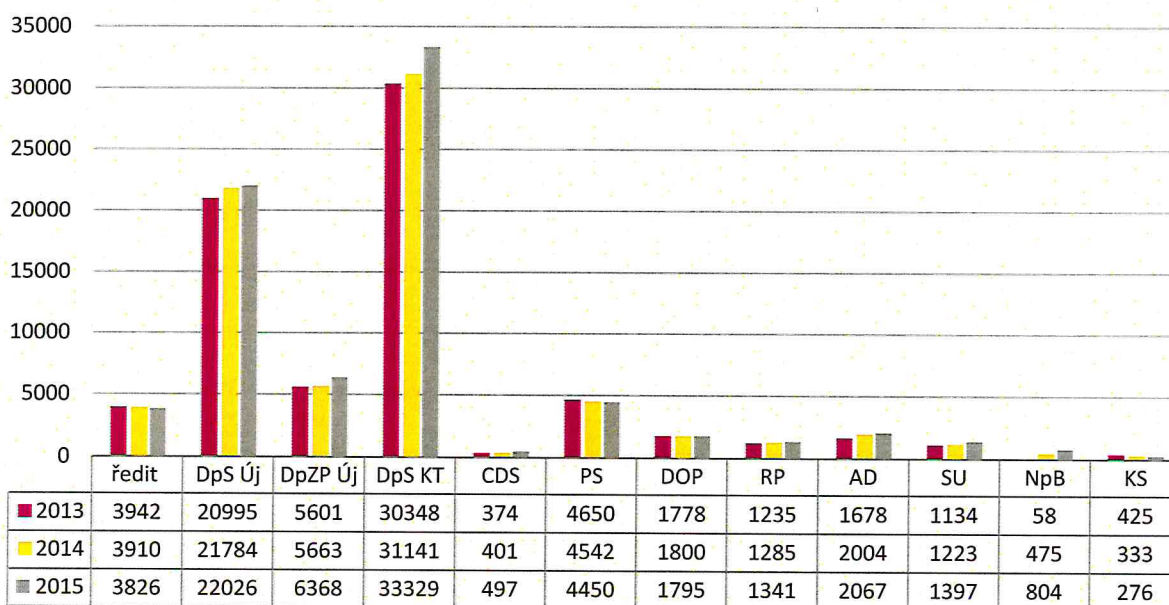
Položka:	č. účtu:	Plán mzdových nákladů na r. 2015 (včetně náhrad mezd za DPN)	Skutečnost za rok 2015 (včetně náhrad mezd za DPN)
mzdové náklady	521	36 184 tis. Kč	36 174,7 tis. Kč (z toho náhrady za DPN 192,9 tis. Kč)

Pro rok 2015 byl schválen limit na platy ve výši 36 184 tis. Kč. Tento limit byl dodržen, prostředky na platy byly čerpány ve výši 36 174,7 tis. Kč.

Vývoj nákladů organizace dle položek od roku 2013 v tis. Kč



Vývoj nákladů jednotlivých středisek od roku 2013 v tis. Kč



■ 2013 ■ 2014 ■ 2015

4. Přehled o významných položkách účtu 518 – služby - ve výši nad 10% hodnoty tohoto účtu:

Plán na r. 2015	4 560,4 tis. Kč
- z toho 10% činí:	456 tis. Kč
Skutečnost k 31. 12. 2015	4 215,6 tis. Kč
- z toho významné částky jsou u následujících položek:	
- č.účtu 518 00 - ostatní služby (např. nájemné SN, povinné vzdělávání zaměstnanců v sociálních službách, vývoz odpadů, lékařské prohlídky zaměstnanců, poplatky za systém ENESA apod.)	2 274,8 tis. Kč
- č.účtu 518 04 - ostatní revize (např. revize EPS, dálkový přenos na pult HZS, servisy a revize výtahů a ostatních zařízení apod.)	420,4 tis. Kč

5. Přehled o stavu finančních fondů MěÚSS Klatovy, p.o. za rok 2015:

Celkový zůstatek finančních fondů k 31. 12. 2015 činí částku 4 242,7 tis. Kč a jejich rozdělení je následující:

a) **Fond odměn** – v roce 2015 nebyl tento fond čerpán a jeho zůstatek k 31. 12. 2015 činí částku 545,5 tis. Kč.

b) **Fond kulturních a sociálních potřeb (FKSP)** – v roce 2015 byl čerpán v souladu s Kolektivní smlouvou MěÚSS Klatovy, p.o. platnou pro rok 2015 a jeho zůstatek k 31. 12. 2015 je 35,3 tis. Kč.

c) Rezervní fond

V roce 2015 byla čerpána částka v celkové výši 437,8 tis. Kč z prostředků darů, které byly účelově určeny na financování potřeb a aktivit pro klienty v souladu s příslušnými darovacími smlouvami. Zůstatek RF k 31. 12. 2015 činí celkovou částku 2 295 tis. Kč v tomto rozdělení:

- a) - 2 147,6 tis. Kč zahrnuje RF tvořený ze zlepšeného výsledku hospodaření
- b) - 147,4 tis. Kč zahrnuje RF z ostatních titulů (darů určených pro klienty)

d) **Investiční fond** – v roce 2015 byly čerpány finanční prostředky v celkové výši 1 615,7 tis. Kč na schválené investiční akce a to:
DpS Újezdec: dekontaminační přístroj MEDIVAK - 270 tis. Kč
DpS Újezdec: zahradní traktůrek - 64 tis. Kč
DpS Klatovy: myčka černého nádobí - 249,7 tis. Kč
DpS Klatovy: konvektomat – 250 tis. Kč
DpS Klatovy: TZH – výměna nákladního výtahu ve stravovacím provozu – 782 tis. Kč
Zůstatek investičního fondu k 31. 12. 2015 činí částku 1 366,8 tis. Kč.

6. Poskytované služby v roce 2015

MěÚSS Klatovy, p.o. poskytuje pomoc a podporu osobám v nepříznivé sociální situaci prostřednictvím těchto služeb:

1. Domova pro seniory, Podhůrecká 815/III., 339 01 Klatovy
2. Domova pro seniory, Újezdec čp. 1, 339, 01 Klatovy
3. Domova pro osoby se zdravotním postižením Újezdec čp. 14, 339 01 Klatovy
4. Pečovatelské služby, Balbínova 59/I., 339 01 Klatovy
5. Centra denních služeb, Podhůrecká 815/III., 339 01 Klatovy
6. Domácí ošetrovatelské péče, Balbínova 59/I., 339 01 Klatovy
7. Poradny pro rodinu, manželství a mezilidské vztahy, Balbínova 59/I., 339 01 Klatovy
8. Azylového domu, Koldinova 276/II., 339 01 Klatovy
9. Sociální ubytovny, Koldinova 277/II., 339 01 Klatovy
10. Noclehárny, Koldinova 277/II., 339 01 Klatovy
11. Klubu seniorů, Plánická 208/I., 339 01 Klatovy

7. Přehled o poskytovaných službách sociální péče za rok 2015

7.1. Pobytové služby:

Ukazatel:	Pobytové zařízení:														
	DpS Klatovy					DpS Újezdec					DpZP Újezdec				
Lůžk. kapacita	126					79					33				
Počet klientů k 1. 1. 2015	124					79					33				
Přijetí ve 2015	49					14					0				
Zemřelí ve 2015	50					16					0				
Počet klientů k 31. 12. 2015	123					77					33				
z toho	Bez PnP	I. st. PnP	II. st. PnP.	III.st. PnP	IV.st. PnP	Bez PnP	I. st. PnP	II. st. PnP.	III.st. PnP	IV.st. PnP	Bez PnP	I. st. PnP	II. st. PnP.	III.st. PnP	IV.st. PnP
	5	11	15	32	60	4	6	11	25	31	4	10	15	2	2
Průměrný věk klientů	84					80					60				

(Vysvětlivky: st.PnP = přiznaný stupeň příspěvku na péči)

Komentář k pobytovým zařízením sociálních služeb:

Domov pro seniory Klatovy, Podhůrecká 815/III

Kapacita domova pro seniory je 126 klientů, ubytovaných v 84 jednolůžkových a 21 dvojlůžkových pokojích. V roce 2015 bylo přijato 49 klientů, zemřelo 50 klientů. Průměrný věk klientů je 84 let.

V roce 2015 byla provedena výměna požárních dveří ve spojovací chodbě v přízemí a v 1. patře domova pro seniory, byly vyměněny nevyhovující podlahové krytiny v některých pokojích klientů, byla provedena oprava madel a stěn zbývajících dvou podlaží domova, byla

opravena koupelna ve 4. patře včetně výměny invalidní vany a WC, prováděly se malířské práce, výměna 6 ks stoupaček, výměna 20 ks kuchyňských linek na pokojích klientů. Proběhla též kompletní výměna nevyhovujícího nákladního výtahu ve stravovacím provozu.

Sponzorské dary:

- 100 000,-- Kč na nákup pečovatelských lůžek,
- 135 150,-- Kč na nákup 6 ks speciálních mechanických vozíků,
- 28 000,-- Kč na nákup pojízdného vázícího křesla,
- 63 199,-- Kč na pořízení 20 ks závěsných rolet pro zachování soukromí klientů ubytovaných ve dvoulůžkových pokojích,
- 5 000,-- Kč na kulturní a společenské akce klientů domova pro seniory

Domov pro seniory Újezdec č. 1

Kapacita domova je 79 klientů ubytovaných ve dvoulůžkových a třílůžkových pokojích. Průměrný věk klientů je 80 let, v roce 2015 bylo přijato 14 klientů, zemřelo 16 klientů.

V roce 2015 bylo dokoupeno 12 ks chybějících elektrických polohovacích lůžek, byly zakoupeny 4 ks sprchovacích vozíků, dále polohovací pomůcky pro klienty domova, nástavce na skříně do pokojů, byly namontovány čtyři závěsné rolety pro zachování soukromí klientů ve dvoulůžkových pokojích. Prováděly se malířské práce, byla vyčištěna požární nádrž, opraveno oplocení domova pro seniory u veřejné komunikace.

Sponzorské dary:

- 27 500,-- Kč na kulturní a společenské akce klientů,
- 20 000,-- Kč na nákup polohovacích polštářů

Domov pro osoby se zdravotním postižením Újezdec čp. 14

Kapacita domova je 33 klientů ubytovaných ve dvoulůžkových a třílůžkových pokojích. Průměrný věk klientů je 60 let, v roce 2015 neukončili pobyt žádní klienti.

V průběhu roku 2015 byly namontovány závěsné rolety pro ochranu soukromí klientů ve vícelůžkových pokojích, byla zakoupena keramická pec na aktivizační činnosti klientů, automatická pračka pro uživatele, byla provedena výmalba jídelny.

7.2. Ambulanti služby:

Zařízení	Kapacita (denní)	Počet klientů k 1.1.2015	Přijetí v roce 2015	Ukončení pobytu v roce 2015	Počet klientů k 31.12.2015	Průměrný věk klientů
Centrum denních služeb KT 815/III	6	5	4	5	4	82,8

Centrum denních služeb, Klatovy, Podhůrecká 815/III

Kapacita centra je 6 osob. V roce 2015 byli přijati 4 noví klienti, 5 klientů ukončilo smlouvu. Průměrný věk klientů je 83 let.

Sponzorské dary:

- 25 000,-- Kč na nákup 2 ks lůžek

7.3. Sociální poradenství:

Zařízení	Kapacita klientů dle registrace	Poskytnuté služby v roce 2015
Poradna pro rodinu, manželství a mezilidské vztahy Klatovy 59/I.	Sociální poradenství: 250 klientů	<ul style="list-style-type: none">• 174 klientů• 871 setkání
	Sociálně právní ochrana dětí (SPOD):	<ul style="list-style-type: none">• 10 rodin• 163 setkání• 2 vzdělávací semináře pro pěstounské rodiny – 12 hodin• 2 klubová setkání pěstounských rodin – 8 hodin

Poradna pro rodinu, manželství a mezilidské vztahy, Balbínova 59/I, Klatovy

Poradna poskytuje odborné sociální poradenství. Od 1. 4. 2013 má uděleno pověření k výkonu sociálně právní ochrany dětí, vydané Krajským úřadem Plzeňského kraje, odborem sociálních věcí a zdravotnictví.

V roce 2015 poskytla poradna pro rodinu své služby 174 klientům a 10 pěstounským rodinám. Průměrný věk klientů je 43 let, 54% klientů tvořily ženy, 30% muži a 16% děti.

7.4. Terénní sociální služby:

Zařízení:	Kapacita klientů dle registrace	Poskytnutá sociální péče v roce 2015
Pečovatelská služba Klatovy 59/I.	235 klientů	<ul style="list-style-type: none">• 195 klientům poskytnuta pečovatelská služba• celkem 5 240 hodin péče o klienty• klientům dodáno 19 487 obědů• auty pečovatelské služby rozvezeno 10 120 obědů

Pečovatelská služba, Balbínova 59/I, Klatovy

V roce 2015 poskytla pečovatelská služba svoje služby 195 klientům, celkem bylo poskytnuto 5 240 hodin péče o klienty. Klientům bylo dodáno celkem 19 487 obědů, auty pečovatelské služby bylo rozvezeno 10 120 obědů.

7.5. Nestátní zdravotnické zařízení - domácí ošetrovatelská péče:

Zařízení	Poskytnutá zdravotní péče v roce 2015
Domácí ošetrovatelská péče Klatovy 59/I.	<ul style="list-style-type: none">• 140 klientů• poskytnuto celkem 10 131 zdravotnických úkonů

Domácí ošetrovatelská péče, Klatovy

Domácí ošetrovatelská péče je nestátní zdravotnické zařízení, které poskytuje zdravotní úkony na základě indikace lékaře a jejich úhrada je hrazena zdravotními pojišťovnami.

V roce 2015 bylo poskytnuto 140 klientům 10 131 zdravotních úkonů.

7.6. Služby sociální prevence:

Zařízení	Lůžková kapacita	Počet klientů k 1.1.2015	Přijetí v roce 2015	Ukončení pobytu v roce 2015	Počet klientů k 31.12.2015	Průměrný věk klientů
Azylový dům KT 276/II	do 30. 9. – 43 od 1. 10. – 36	33	54	56	31	muži 38 ženy 31 děti 6
Sociální Ubytovna KT 277/II.	do 15. 9. – 40 od 16. 9. – 37	27	52	55	24	muži 40 ženy 43 děti 9
Noclehárna KT 277/II.	11 lůžek (2 ženy, 9 muži)	4	68	68	4	muži 40 ženy 43

Azylový dům, Koldinova 276/II, Klatovy

Azylové domy poskytují sociální služby lidem, kteří se dostali do tíživé životní situace spojené s nedostatkem finančních prostředků a ztrátou bydlení.

Tento azylový dům je určen pro rodiny s dětmi.

Kapacita azylového domu byla na podzim roku 2015 z provozních důvodů snížena ze 43 na 36 lůžek.

K 1. 1. 2015 zde bylo ubytováno 33 klientů, v průběhu roku bylo přijato 54 klientů a pobyt ukončilo 56 osob. K 31. 12. 2015 je zde ubytováno 31 klientů.

V roce 2015 byly vyměněny dva nevyhovující plynové kotle, byl opraven sprchový kout v suterénu budovy, proběhla výměna pěti kusů elektrických sporáků v kuchyňkách klientů.

Od 1. 7. 2015 došlo ke zvýšení úhrad za poskytované služby o 20,-- Kč denně na osobu.

Sociální ubytovna, Koldinova 277/II, Klatovy

Tento azylový dům s názvem Sociální ubytovna poskytuje služby nejen rodinám s dětmi, ale i bezdětným manželům, ženám a mužům.

Kapacita sociální ubytovny byla na podzim roku 2015 z provozních důvodů snížena ze 40 na 37 lůžek. V roce 2015 bylo přijato celkem 52 klientů, pobyt ukončilo 55 klientů.

Počet klientů k 31. 12. 2015 je 24. Jejich průměrný věk je 31 let.

V roce 2015 byly vyměněny dva nevyhovující plynové kotle, proběhla výměna čtyř kusů elektrických sporáků v kuchyňkách klientů a byly zakoupeny 3 lednice.

Od 1. 7. 2015 došlo ke zvýšení úhrad za poskytované služby o 20,-- Kč denně na osobu.

Noclehárna, Koldinova 277/II, Klatovy

Vzhledem k velkému zájmu klientů o poskytnutí noclehu byla v roce 2014 zvýšena kapacita sociální služby o dvě lůžka pro ženy, takže v současné době je kapacita noclehárny jedenáct lůžek. Provoz noclehárny je celoroční.

V roce 2015 využilo noclehárnu 68 osob. Jejich průměrný věk je 41 let.

Počet uhrazených přespání v roce 2015 je 1767, z toho vyplývá, že noclehárnu využilo každou noc v roce průměrně 5 klientů.

V roce 2015 došlo k přemístění plynového kotle ze společných prostor do uzavřené místnosti, byla vymalována koupelna a WC, byla zakoupena kamera na monitorování a zabezpečení nouzového východu, dále byla zakoupena nová pračka a sušička prádla, mikrovlnná trouba, rychlovarná konvice, byly pořízeny plastové boxy, které slouží klientům k uložení jejich osobních věcí.

7.7. Ostatní poskytované služby v rámci organizace:

Zařízení:	Celkový počet seniorů – členů KS k 31. 12. 2015
Klub seniorů Klatovy 208/I.	200 seniorů, bohatá zájmová a klubová činnost

Klub seniorů, Plánická 208/I, Klatovy

Klub seniorů organizuje bohatou zájmovou, kulturní, společenskou a klubovou činnost pro seniory města Klatovy.

V Klatovech dne 8. 2. 2016

ředitelka MěÚSS Klatovy
Bc. Alena Kleinerová

Městský ústav sociálních služeb Klatovy
příspěvková organizace
Balbínova 59, 339 01 Klatovy 1
tel.: 376 347 113, 376 347 119
fax: 376 347 110
IČ: 492 07 261

ROZBOR HOSPODAŘENÍ PŘÍSPĚVKOVÉ ORGANIZACE

Městský ústav sociálních služeb Klatovy, příspěvková organizace

za rok 2015

Adresa organizace: Balbínova 59/I, 339 01 Klatovy
IČ: 49207261
Telefon 376 347 112, 376 347 113
Mail musskt@musskt.cz
Ředitel/ka organizace: Bc. Alena Kleinerová

Seznam pracovišť - středisek

Pracoviště - středisko	Adresa
MěÚSS Klatovy, p.o. - ředitelství	Balbínova 59/I, 339 01 Klatovy
Domov pro seniory Újezdec	Újezdec 1, 339 01 Klatovy
Domov pro osoby se zdravotním postižením Újezdec	Újezdec 14, 339 01 Klatovy
Domov pro seniory Klatovy	Podhůrecká 815/III, 339 01 Klatovy
Centrum denních služeb	Podhůrecká 815/III, 339 01 Klatovy
Pečovatelská služba	Balbínova 59/I, 339 01 Klatovy
Domácí ošetrovatelská péče	Balbínova 59/I, 339 01 Klatovy
Poradna pro rodinu, manželství a mezilidské vztahy	Balbínova 59/I, 339 01 Klatovy
Klub seniorů	Plánická 208/I, 339 01 Klatovy
Sociální ubytovna	Koldinova 277/II, 339 01 Klatovy
Azylový dům	Koldinova 276/II, 339 01 Klatovy
Noclehárna	Koldinova 277/II, 339 01 Klatovy

Přehled ekonomických výsledků organizace za rok 2015 - CELKEM hlavní činnost (v tis. Kč)

Organizace	Městský ústav sociálních služeb Klatovy						
dne:	26.1.2016						
střediska ve výběru	Celkem MěÚSS Klatovy, příspěvková organizace						
Výkaz zisků a ztrát (v Kč)	LEDEN - PROSINEC 2015						
Popis řádku	účty	plán	skutečnost	rozdíl	%	skuteč.2014	skuteč.2013
Spotřeba materiálu	501	9 226,1	9 258,2	32,1	100,35%	9 231,9	8 684,3
Spotřeba el. Energie	502	2 689,0	2 693,3	4,3	100,16%	2 928,8	3 506,9
Spotřeba plynu	502	963,0	919,6	-43,4	95,49%	923,8	1 149,6
Spotřeba vody	502	893,0	883,1	-9,9	98,90%	923,1	903,8
Spotřeba tepla	502	830,0	869,9	39,9	104,80%	766,5	973,4
Spotřeba TUV	502	590,0	577,3	-12,7	97,84%	601,2	670,4
Spotřeba energií celkem (=3+4+5+6+7)	502	5 965,0	5 943,2	-21,8	99,63%	6 143,4	7 204,2
Opravy a udržování	511	3 954,0	3 920,1	-33,9	99,14%	2 373,2	1 711,3
Cestovné	512	19,0	9,8	-9,2	51,83%	24,6	21,2
Náklady na reprezentaci	513	6,0	4,8	-1,2	79,68%	4,3	2,1
Nájemné zřizovateli	518	0,0	0,0	0,0	-----	0,0	0,0
Ostatní služby celkem	518	4 560,4	4 215,6	-344,8	92,44%	3 626,8	3 387,4
Mzdové náklady	521	36 184,0	36 174,7	-9,3	99,97%	34 467,0	33 800,8
Zákonné sociální pojištění	524	11 971,0	12 095,3	124,3	101,04%	11 371,7	11 150,3
Zák. a ost. sociální náklady	525-528	487,0	495,2	8,2	101,67%	469,0	465,8
Daně a poplatky	531-538	10,0	10,3	0,3	103,23%	17,0	7,9
Pokuty a penále	541,542	0,0	0,0	0,0	-----	0,0	1,6
Jiné ostatní náklady	543-549	129,5	128,8	-0,7	99,46%	185,2	177,4
Odpisy DHM a DNM	551	388,0	382,5	-5,5	98,59%	667,8	1 114,0
Ostatní náklady	552-557	88,9	88,4	-0,5	99,43%	37,2	62,6
Náklady z drobného dlouhodobého majetku	558	1 724,1	1 706,3	-17,8	98,97%	2 069,7	1 677,0
Finanční náklady	562-569	64,0	61,5	-2,5	96,05%	63,4	66,0
Zúčtování nákladů mezi středisky	799	0,0	0,0	0,0	-----	0,0	0,0
Vnitropodnikové náklady	799	0,0	0,0	0,0	-----	0,0	0,0
Náklady celkem (=2+3+4+5+6+7+9+10+11+12+)		74 777,0	74 494,6	-282,4	99,62%	70 752,1	69 533,8
Výnosy z činnosti	601-649	54 511,2	54 404,0	-107,2	99,80%	52 400,9	50 968,0
Finanční výnosy	662-669	25,0	11,4	-13,6	45,54%	24,1	26,3
Výnosy z transferů (SR, ÚSC)	671-672	20 240,8	20 083,7	-157,1	99,22%	18 372,1	19 450,3
Z toho příspěvek od zřizovatele	672	8 600,0	8 600,0	0,0	100,00%	7 500,0	8 500,0
Vnitropodnikové výnosy	899	0,0	0,0	0,0	-----	0,0	0,0
Výnosy celkem (=28+29+30+40)		74 777,0	74 499,1	-277,9	99,63%	70 797,1	70 444,6
Výsledek hospodaření před zdaněním (=2-		0,0	4,5	4,5	-----	45,0	910,8
Daň z příjmu	591,595	0,0	0,0	0,0	-----	0,0	0,0
Výsledek hospodaření po zdanění (=2-3-4		0,0	4,5	4,5	-----	45,0	910,8

Doplňující informace k účetní závěrce příspěvkové organizace za rok 2015 (v tis. Kč)

Zásoby	Stav k 1.1.2015	nákup	spotřeba	Stav k 31.12.2015	Stav k 31.12.2014
Materiál	927,7	7637,4	7696,3	868,8	927,7
Výrobky	0	0	0	0	0
Zboží	0	0	0	0	0
Celkem	927,7	7 637,40 Kč	7 696,30 Kč	868,80 Kč	927,70 Kč

Obchodní pohledávky	Stav k 1.1.2015			Stav k 31.12.2015	Stav k 31.12.2014
Do lhůty splatnosti	442,4			541,2	442,4
Po lhůtě splatnosti	291,9			257,2	291,9
<i>z toho nad 12 měsíců</i>	177,9			151,1	177,9
Tržby - posledních 12 měsíců				74499	70797

Obchodní závazky	Stav k 1.1.2015			Stav k 31.12.2015	Stav k 31.12.2014
Do lhůty splatnosti	0			0	0
Po lhůtě splatnosti	0,00 Kč			0,00 Kč	0,00 Kč
<i>z toho: nad 12 měsíců</i>	0,00 Kč			0,00 Kč	0,00 Kč

Komentář: Obchodní pohledávky - Pohledávky po lhůtě splatnosti zahrnují převážně pohledávky za úhrady v azylovém domě a sociální ubytovně. Vymáhání těchto pohledávek je velmi obtížné. Při ukončení pobytu klienta dochází k obtížnému získávání informací o adrese jeho pobytu pro doručování korespondence, a též vymáhání pohledávek je velice složité. Promlčené pohledávky, které se nedaří dlouhodobě vymáhat, jsou odepisovány do podrozvahové evidence v rámci věrného zobrazení hospodářského výsledku. Výše

Vyhodnocení závazných ukazatelů příspěvkové organizace za rok 2015

Analýza mezd						
Položka	Minulé období - rok 2014			Běžný rok - rok 2015		
	Mzdy	z toho: příplatky	Přepočtený počet pracovníků	Mzdy	z toho: příplatky	Přepočtený počet pracovníků
mzdový tarif 1	524321	97552	4,49	524550	100771	4,53
mzdový tarif 2	2936083	507689	16,33	2903282	482682	16,54
mzdový tarif 3	969674	175203	5,32	751375	128093	5,41
mzdový tarif 4	2930528	459205	16,36	1945601	295565	6,08
mzdový tarif 5	11650085	1901892	57,91	14430800	2379291	67,93
mzdový tarif 6	14460	0	0,12	0	0	0
mzdový tarif 7	1584846	138879	7,42	1211992	113679	5,2
mzdový tarif 8	312948	67309	1,25	1435105	283235	7,05
mzdový tarif 9	2388715	263500	10,18	2028893	227039	9,05
mzdový tarif 10	8367440	1217273	24,99	7979017	1107518	23,65
mzdový tarif 11	537009	103378	1,42	833460	183692	2
mzdový tarif 12	917126	188423	2	939519	205823	2
Celkem	33133235	5120303	147,79	34983594	5507388	149,44
Limit na platy PO	34478000			36184000		

Plán odpisů dlouhodobého hmotného a nehmotného majetku organizace v roce 2015				
Položka	Pořizovací cena	Oprávký	Zůstatková cena	Roční odpis
Odpisová skupina 1	4155318,7	4155318,7	0	0
Odpisová skupina 2	1463680,7	537090,5	926590,2	128269
Odpisová skupina 3	5178394,62	3264112	1914282,62	253253
Odpisová skupina 4	0	0	0	0
Odpisová skupina 7	782000	1009	780991	1009
Celkem za rok 2015	11579394,02	7957530,2	3621863,82	382531

Návrh na finanční vypořádání příspěvkové organizace za rok 2015

Odvody celkem:	Plán 2015	Skutečnost 2015	Finanční vypořádání
odvod z provozu	0	0	0
odvod z investičního fondu	0	0	0
úhrada nájemného	0	0	0

Příspěvky zřizovatele celkem:	Plán 2015	Skutečnost 2015	Finanční vypořádání
příspěvek na provoz	8600000	8600000	0
příspěvek do Fondu investic	1000000	1000000	0
ostatní účelové příspěvky	0	0	0

Přehled o výsledku hospodaření příspěvkové organizace k 31.12.2015

Hospodářský výsledek	Plán 2015	Skutečnost 2015
- z hlavní činnosti	0	4468,39
- z hospodářské činnosti	0	0
Celkem (dle Výkazu zisku a ztráty)	0	4468,39
- položky upravující HV	0	0
Upravený hospodářský výsledek k rozdělení do fondů	0	4468,39

Návrh na krytí zhoršeného výsledku hospodaření organizace k 31.12.2015

Ztráta z hospodaření celkem	Plán 2015	Skutečnost 2015
<i>v tom krytí ztráty:</i>	0	0
- na vrub zůstatku rez. fondu organizace	0	0
- z rozpočtu zřizovatele	0	0
- úhradou jiným způsobem	0	0

Návrh na rozdělení zlepšeného výsledku hospodaření organizace k 31.12.2015

Ukazatel	Stav k 31.12.2015	Příděl ze ZVH	Stav fondu po přídělu
Rezervní fond	2295028,66	4468,39	2299497,05
Fond odměn	545470	0	545470
Investiční fond	1366858,83	0	1366858,83
Fond kulturních a sociálních potřeb	35307,76	0	35307,76
Celkem příděly	4242665,25	4468,39	4247133,64

Přehled ekonomických výsledků organizace za rok 2015 - hlavní činnost (v tis. Kč)

Organizace							
Městský ústav sociálních služeb Klatovy							
dne:	26.1.2016						
střediska ve výběru	Městský ústav sociálních služeb Klatovy, p. o., Balbínova 59/I, 339 01 Klatovy-ředitelství						
Výkaz zisků a ztrát (v Kč)	LEDEN - PROSINEC 2015						
Popis řádku	účty	plán	skutečnost	rozdíl	%	skuteč.2014	skuteč.2013
Spotřeba materiálu	501	149,0	148,7	-0,3	99,78%	132,4	175,6
Spotřeba el. Energie	502	12,0	11,5	-0,5	95,62%	11,8	14,0
Spotřeba plynu	502	0,0	0,0	0,0	-----	0,0	0,0
Spotřeba vody	502	0,0	0,0	0,0	-----	0,0	0,0
Spotřeba tepla	502	0,0	0,0	0,0	-----	0,0	0,0
Spotřeba TUV	502	0,0	0,0	0,0	-----	0,0	0,0
Spotřeba energií celkem (=3+4+5+6+7)	502	12,0	11,5	-0,5	95,62%	11,8	14,0
Opravy a udržování	511	3,0	1,3	-1,7	41,87%	13,6	2,0
Cestovné	512	2,0	1,4	-0,6	71,40%	1,3	0,7
Náklady na reprezentaci	513	6,0	4,8	-1,2	79,68%	4,3	2,1
Nájemné zřizovateli	518	0,0	0,0	0,0	-----	0,0	0,0
Ostatní služby celkem	518	637,5	601,9	-35,6	94,41%	615,1	661,6
Mzdové náklady	521	1 806,8	1 806,5	-0,3	99,98%	1 794,5	1 727,0
Zákonné sociální pojištění	524	586,7	587,1	0,4	100,07%	603,6	596,1
Zák. a ost. sociální náklady	525-528	487,0	495,2	8,2	101,67%	469,0	465,8
Daně a poplatky	531-538	0,0	0,3	0,3	-----	4,2	7,9
Pokuty a penále	541,542	0,0	0,0	0,0	-----	0,0	1,6
Jiné ostatní náklady	543-549	22,6	22,6	0,0	100,13%	22,6	22,6
Odpisy DHM a DNM	551	0,0	0,0	0,0	-----	78,6	115,7
Ostatní náklady	552-557	0,0	0,0	0,0	-----	0,0	0,0
Náklady z drobného dlouhodobého majetku	558	90,9	83,3	-7,6	91,64%	95,8	83,2
Finanční náklady	562-569	64,0	61,5	-2,5	96,05%	63,4	66,0
Zúčtování nákladů mezi středisky	799	0,0	0,0	0,0	-----	0,0	0,0
Vnitropodnikové náklady	799	-3 722,8	-3 681,3	41,5	98,88%	-3 910,1	-3 941,7
Náklady celkem (=2+3+4+5+6+7+9+10+11+12+)		144,7	144,7	0,0	100,00%	0,0	0,0
Výnosy z činnosti	601-649	0,0	0,0	0,0	-----	0,0	8,0
Finanční výnosy	662-669	25,0	11,4	-13,6	45,54%	24,1	26,3
Výnosy z transferů (SR, ÚSC)	671-672	144,7	144,7	0,0	100,00%	0,0	0,0
Z toho příspěvek od zřizovatele	672	144,7	144,7	0,0	100,00%	0,0	0,0
Vnitropodnikové výnosy	899	-25,0	-11,4	13,6	45,54%	-24,1	-34,3
Výnosy celkem (=28+29+30+40)		144,7	144,7	0,0	100,00%	0,0	0,0
Výsledek hospodaření před zdaněním (=2-		0,0	0,0	0,0	-----	0,0	0,0
Daň z příjmu	591,595	0,0	0,0	0,0	-----	0,0	0,0
Výsledek hospodaření po zdanění (=2-3-4		0,0	0,0	0,0	-----	0,0	0,0

Přehled ekonomických výsledků organizace za rok 2015 - hlavní činnost (v tis. Kč)

Organizace							
Městský ústav sociálních služeb Klatovy							
dne:	26.1.2016						
střediska ve výběru	Domov pro seniory, Újezdec 1, 339 01 Klatovy						
Výkaz zisků a ztrát (v Kč)	LEDEN - PROSINEC 2015						
Popis řádku	účty	plán	skutečnost	rozdíl	%	skuteč.2014	skuteč.2013
Spotřeba materiálu	501	3 806,3	3 823,7	17,4	100,46%	3 893,2	3 494,3
Spotřeba el. Energie	502	790,0	792,4	2,4	100,31%	845,7	995,6
Spotřeba plynu	502	651,0	640,9	-10,1	98,46%	665,0	810,2
Spotřeba vody	502	258,0	254,7	-3,3	98,71%	285,2	262,6
Spotřeba tepla	502	0,0	0,0	0,0	-----	0,0	0,0
Spotřeba TUV	502	0,0	0,0	0,0	-----	0,0	0,0
Spotřeba energií celkem (=3+4+5+6+7)	502	1 699,0	1 688,0	-11,0	99,35%	1 795,9	2 068,4
Opravy a udržování	511	1 076,0	1 061,0	-15,0	98,61%	636,7	602,4
Cestovné	512	6,0	3,1	-2,9	51,52%	6,1	2,4
Náklady na reprezentaci	513	0,0	0,0	0,0	-----	0,0	0,0
Nájemné zřizovateli	518	0,0	0,0	0,0	-----	0,0	0,0
Ostatní služby celkem	518	902,1	843,0	-59,1	93,44%	739,4	576,8
Mzdové náklady	521	10 883,9	10 888,8	4,9	100,05%	10 511,8	10 364,5
Zákonné sociální pojištění	524	3 546,0	3 577,9	31,9	100,90%	3 469,1	3 389,1
Zák. a ost. sociální náklady	525-528	0,0	0,0	0,0	-----	0,0	0,0
Daně a poplatky	531-538	2,7	2,7	0,0	100,00%	2,2	0,0
Pokuty a penále	541,542	0,0	0,0	0,0	-----	0,0	0,0
Jiné ostatní náklady	543-549	30,9	30,2	-0,7	97,84%	30,9	32,0
Odpisy DHM a DNM	551	173,6	173,6	0,0	100,02%	217,2	416,3
Ostatní náklady	552-557	0,0	0,0	0,0	-----	0,0	1,1
Náklady z drobného dlouhodobého majetku	558	636,2	634,6	-1,6	99,75%	991,7	485,9
Finanční náklady	562-569	0,0	0,0	0,0	-----	0,0	0,0
Zúčtování nákladů mezi středisky	799	-1 865,0	-1 860,7	4,3	99,77%	-1 801,0	-1 699,8
Vnitropodnikové náklady	799	1 172,7	1 159,6	-13,1	98,88%	1 290,3	1 261,3
Náklady celkem (=2+3+4+5+6+7+9+10+11+12+)		22 070,4	22 025,6	-44,8	99,80%	21 783,7	20 994,6
Výnosy z činnosti	601-649	15 956,7	15 938,1	-18,6	99,88%	15 404,0	15 328,7
Finanční výnosy	662-669	0,0	0,0	0,0	-----	0,0	0,0
Výnosy z transferů (SR, ÚSC)	671-672	6 105,7	6 083,2	-22,5	99,63%	6 396,9	5 976,6
Z toho příspěvek od zřizovatele	672	1 951,7	1 951,7	0,0	100,00%	3 062,0	2 646,0
Vnitropodnikové výnosy	899	8,0	3,6	-4,4	44,82%	8,0	11,0
Výnosy celkem (=28+29+30+40)		22 070,4	22 024,8	-45,6	99,79%	21 808,9	21 316,3
Výsledek hospodaření před zdaněním (=2-		0,0	-0,8	-0,8	-----	25,2	321,6
Daň z příjmu	591,595	0,0	0,0	0,0	-----	0,0	0,0
Výsledek hospodaření po zdanění (=2-3-4		0,0	-0,8	-0,8	-----	25,2	321,6

Přehled ekonomických výsledků organizace za rok 2015 - hlavní činnost (v tis. Kč)

Městský ústav sociálních služeb Klatovy							
Organizace							
dne:	26.1.2016						
střediska ve výběru	Domov pro osoby se zdravotním postižením, Újezdec 14, 339 01 Klatovy						
Výkaz zisků a ztrát (v Kč)	LEDEN - PROSINEC 2015						
Popis řádku	účty	plán	skutečnost	rozdíl	%	skuteč.2014	skuteč.2013
Spotřeba materiálu	501	158,6	159,1	0,5	100,33%	152,0	127,7
Spotřeba el. Energie	502	372,0	372,2	0,1	100,04%	445,8	502,4
Spotřeba plynu	502	0,0	0,0	0,0	-----	0,0	0,0
Spotřeba vody	502	114,0	112,2	-1,8	98,39%	109,9	111,9
Spotřeba tepla	502	0,0	0,0	0,0	-----	0,0	0,0
Spotřeba TUV	502	0,0	0,0	0,0	-----	0,0	0,0
Spotřeba energií celkem (=3+4+5+6+7)	502	486,0	484,3	-1,7	99,65%	555,7	614,2
Opravy a udržování	511	55,0	54,5	-0,5	99,03%	40,9	22,7
Cestovné	512	1,8	0,0	-1,8	0,00%	1,8	0,9
Náklady na reprezentaci	513	0,0	0,0	0,0	-----	0,0	0,0
Nájemné zřizovateli	518	0,0	0,0	0,0	-----	0,0	0,0
Ostatní služby celkem	518	203,2	197,9	-5,3	97,41%	109,0	110,7
Mzdové náklady	521	2 359,6	2 359,7	0,1	100,00%	2 019,2	2 027,8
Zákonné sociální pojištění	524	782,7	798,0	15,3	101,95%	670,5	673,2
Zák. a ost. sociální náklady	525-528	0,0	0,0	0,0	-----	0,0	0,0
Daně a poplatky	531-538	0,0	0,0	0,0	-----	0,0	0,0
Pokuty a penále	541,542	0,0	0,0	0,0	-----	0,0	0,0
Jiné ostatní náklady	543-549	0,0	0,0	0,0	-----	0,0	0,0
Odpisy DHM a DNM	551	8,4	8,4	0,0	99,71%	8,4	8,4
Ostatní náklady	552-557	0,0	0,0	0,0	-----	0,0	0,0
Náklady z drobného dlouhodobého majetku	558	210,0	206,2	-3,8	98,21%	69,8	79,0
Finanční náklady	562-569	0,0	0,0	0,0	-----	0,0	0,0
Zúčtování nákladů mezi středisky	799	1 865,0	1 860,7	-4,3	99,77%	1 801,0	1 699,8
Vnitropodnikové náklady	799	241,9	239,3	-2,6	98,92%	234,6	236,5
Náklady celkem (=2+3+4+5+6+7+9+10+11+12+)		6 372,2	6 368,1	-4,1	99,94%	5 662,8	5 600,8
Výnosy z činnosti	601-649	4 454,4	4 449,2	-5,2	99,88%	4 059,3	3 911,8
Finanční výnosy	662-669	0,0	0,0	0,0	-----	0,0	0,0
Výnosy z transferů (SR, ÚSC)	671-672	1 915,8	1 915,8	0,0	100,00%	1 620,0	1 609,0
Z toho příspěvek od zřizovatele	672	485,8	485,8	0,0	100,00%	538,0	180,0
Vnitropodnikové výnosy	899	2,0	0,7	-1,3	37,00%	1,4	2,1
Výnosy celkem (=28+29+30+40)		6 372,2	6 365,7	-6,5	99,90%	5 680,7	5 522,8
Výsledek hospodaření před zdaněním (=2-		0,0	-2,4	-2,4	-----	17,9	-78,0
Daň z příjmu	591,595	0,0	0,0	0,0	-----	0,0	0,0
Výsledek hospodaření po zdanění (=2-3-4		0,0	-2,4	-2,4	-----	17,9	-78,0

Přehled ekonomických výsledků organizace za rok 2015 - hlavní činnost (v tis. Kč)

Městský ústav sociálních služeb Klatovy							
Organizace							
dne:	26.1.2016						
střediska ve výběru	Domov pro seniory, Podhůrecká 815/III, 339 01 Klatovy						
Výkaz zisků a ztrát (v Kč)	LEDEN - PROSINEC 2015						
Popis řádku	účty	plán	skutečnost	rozdíl	%	skuteč.2014	skuteč.2013
Spotřeba materiálu	501	4 591,8	4 605,7	13,9	100,30%	4 654,0	4 486,3
Spotřeba el. Energie	502	1 200,0	1 189,4	-10,6	99,12%	1 241,6	1 440,9
Spotřeba plynu	502	0,0	0,0	0,0	-----	0,0	0,0
Spotřeba vody	502	368,0	367,0	-1,0	99,72%	357,3	346,1
Spotřeba tepla	502	830,0	869,9	39,9	104,80%	766,5	973,4
Spotřeba TUV	502	590,0	577,3	-12,7	97,84%	601,2	670,4
Spotřeba energií celkem (=3+4+5+6+7)	502	2 988,0	3 003,5	15,5	100,52%	2 966,6	3 430,9
Opravy a udržování	511	2 343,7	2 332,6	-11,1	99,53%	1 219,1	530,8
Cestovné	512	3,0	1,7	-1,3	57,93%	2,8	3,6
Náklady na reprezentaci	513	0,0	0,0	0,0	-----	0,0	0,0
Nájemné zřizovateli	518	0,0	0,0	0,0	-----	0,0	0,0
Ostatní služby celkem	518	1 494,4	1 390,1	-104,3	93,02%	744,7	727,4
Mzdové náklady	521	15 335,6	15 330,5	-5,1	99,97%	14 808,5	14 429,6
Zákonné sociální pojištění	524	5 160,2	5 240,0	79,8	101,55%	4 889,5	4 782,0
Zák. a ost. sociální náklady	525-528	0,0	0,0	0,0	-----	0,0	0,0
Daně a poplatky	531-538	1,6	1,6	0,0	98,75%	3,1	0,0
Pokuty a penále	541,542	0,0	0,0	0,0	-----	0,0	0,0
Jiné ostatní náklady	543-549	17,3	17,2	-0,1	99,51%	17,3	16,9
Odpisy DHM a DNM	551	154,9	149,4	-5,5	96,44%	288,6	491,2
Ostatní náklady	552-557	0,0	0,0	0,0	-----	0,0	0,0
Náklady z drobného dlouhodobého majetku	558	601,0	603,6	2,6	100,44%	793,4	780,0
Finanční náklady	562-569	0,0	0,0	0,0	-----	0,0	0,0
Zúčtování nákladů mezi středisky	799	-1 040,0	-1 040,2	-0,2	100,02%	-1 045,1	-1 143,9
Vnitropodnikové náklady	799	1 712,5	1 693,4	-19,1	98,88%	1 798,7	1 813,2
Náklady celkem (=2+3+4+5+6+7+9+10+11+12+)		33 364,0	33 329,0	-35,0	99,90%	31 141,1	30 347,9
Výnosy z činnosti	601-649	27 459,1	27 435,4	-23,7	99,91%	25 764,8	23 703,0
Finanční výnosy	662-669	0,0	0,0	0,0	-----	0,0	0,0
Výnosy z transferů (SR, ÚSC)	671-672	5 893,4	5 887,6	-5,8	99,90%	5 411,3	7 361,4
Z toho příspěvek od zřizovatele	672	2 734,4	2 734,4	0,0	100,00%	526,0	2 575,0
Vnitropodnikové výnosy	899	11,5	5,2	-6,3	45,54%	11,1	15,8
Výnosy celkem (=28+29+30+40)		33 364,0	33 328,2	-35,8	99,89%	31 187,1	31 080,1
Výsledek hospodaření před zdaněním (=2-		0,0	-0,8	-0,8	-----	46,1	732,2
Daň z příjmu	591,595	0,0	0,0	0,0	-----	0,0	0,0
Výsledek hospodaření po zdanění (=2-3-4		0,0	-0,8	-0,8	-----	46,1	732,2

Přehled ekonomických výsledků organizace za rok 2015 - hlavní činnost (v tis. Kč)

Městský ústav sociálních služeb Klatovy							
Organizace							
dne:	26.1.2016						
střediska ve výběru	Centrum denních služeb, Podhůrecká 815/III, 339 01 Klatovy						
Výkaz zisků a ztrát (v Kč)	LEDEN - PROSINEC 2015						
Popis řádku	účty	plán	skutečnost	rozdíl	%	skuteč.2014	skuteč.2013
Spotřeba materiálu	501	11,7	12,6	0,9	107,51%	20,9	11,2
Spotřeba el. Energie	502	0,0	0,0	0,0	-----	0,0	0,0
Spotřeba plynu	502	0,0	0,0	0,0	-----	0,0	0,0
Spotřeba vody	502	0,0	0,0	0,0	-----	0,0	0,0
Spotřeba tepla	502	0,0	0,0	0,0	-----	0,0	0,0
Spotřeba TUV	502	0,0	0,0	0,0	-----	0,0	0,0
Spotřeba energií celkem (=3+4+5+6+7)	502	0,0	0,0	0,0	-----	0,0	0,0
Opravy a udržování	511	0,0	0,0	0,0	-----	0,0	0,0
Cestovné	512	0,0	0,0	0,0	-----	0,0	0,0
Náklady na reprezentaci	513	0,0	0,0	0,0	-----	0,0	0,0
Nájemné zřizovateli	518	0,0	0,0	0,0	-----	0,0	0,0
Ostatní služby celkem	518	9,7	8,4	-1,3	86,53%	5,1	7,1
Mzdové náklady	521	283,7	283,4	-0,3	99,90%	220,6	191,7
Zákonné sociální pojištění	524	93,4	93,9	0,5	100,57%	72,8	63,0
Zák. a ost. sociální náklady	525-528	0,0	0,0	0,0	-----	0,0	0,0
Daně a poplatky	531-538	0,0	0,0	0,0	-----	0,0	0,0
Pokuty a penále	541,542	0,0	0,0	0,0	-----	0,0	0,0
Jiné ostatní náklady	543-549	0,0	0,0	0,0	-----	0,0	0,0
Odpisy DHM a DNM	551	0,0	0,0	0,0	-----	0,0	0,0
Ostatní náklady	552-557	0,0	0,0	0,0	-----	0,0	0,0
Náklady z drobného dlouhodobého majetku	558	40,0	38,1	-2,0	95,13%	3,2	12,1
Finanční náklady	562-569	0,0	0,0	0,0	-----	0,0	0,0
Zúčtování nákladů mezi středisky	799	43,0	42,3	-0,7	98,46%	58,3	69,1
Vnitropodnikové náklady	799	18,6	18,4	-0,2	98,96%	19,6	19,7
Náklady celkem (=2+3+4+5+6+7+9+10+11+12+)		500,1	497,1	-3,0	99,40%	400,6	373,9
Výnosy z činnosti	601-649	148,0	144,5	-3,5	97,64%	157,8	180,4
Finanční výnosy	662-669	0,0	0,0	0,0	-----	0,0	0,0
Výnosy z transferů (SR, ÚSC)	671-672	352,1	352,1	0,0	100,00%	256,0	217,8
Z toho příspěvek od zřizovatele	672	225,1	225,1	0,0	100,00%	156,0	125,0
Vnitropodnikové výnosy	899	0,0	0,1	0,1	-----	0,1	0,2
Výnosy celkem (=28+29+30+40)		500,1	496,7	-3,4	99,31%	413,9	398,4
Výsledek hospodaření před zdaněním (=2-		0,0	-0,4	-0,4	-----	13,3	24,5
Daň z příjmu	591,595	0,0	0,0	0,0	-----	0,0	0,0
Výsledek hospodaření po zdanění (=2-3-4		0,0	-0,4	-0,4	-----	13,3	24,5

Přehled ekonomických výsledků organizace za rok 2015 - hlavní činnost (v tis. Kč)

Organizace							
Městský ústav sociálních služeb Klatovy							
dne:	26.1.2016						
střediska ve výběru	Pečovatelská služba, Balbínova 59/I, 339 01 Klatovy						
Výkaz zisků a ztrát (v Kč)	LEDEN - PROSINEC 2015						
Popis řádku	účty	plán	skutečnost	rozdíl	%	skuteč.2014	skuteč.2013
Spotřeba materiálu	501	171,6	169,2	-2,4	98,61%	172,3	138,2
Spotřeba el. Energie	502	5,0	4,8	-0,2	95,62%	4,9	5,8
Spotřeba plynu	502	0,0	0,0	0,0	-----	0,0	0,0
Spotřeba vody	502	0,0	0,0	0,0	-----	0,0	0,0
Spotřeba tepla	502	0,0	0,0	0,0	-----	0,0	0,0
Spotřeba TUV	502	0,0	0,0	0,0	-----	0,0	0,0
Spotřeba energií celkem (=3+4+5+6+7)	502	5,0	4,8	-0,2	95,62%	4,9	5,8
Opravy a udržování	511	42,0	39,7	-2,3	94,57%	16,3	24,7
Cestovné	512	1,0	0,7	-0,4	65,00%	0,9	2,8
Náklady na reprezentaci	513	0,0	0,0	0,0	-----	0,0	0,0
Nájemné zřizovateli	518	0,0	0,0	0,0	-----	0,0	0,0
Ostatní služby celkem	518	470,1	461,3	-8,8	98,12%	656,4	625,1
Mzdové náklady	521	1 873,1	1 873,3	0,2	100,01%	1 780,2	1 778,0
Zákonné sociální pojištění	524	626,8	626,8	0,0	100,01%	591,3	585,9
Zák. a ost. sociální náklady	525-528	0,0	0,0	0,0	-----	0,0	0,0
Daně a poplatky	531-538	4,8	4,8	0,0	99,94%	4,8	0,0
Pokuty a penále	541,542	0,0	0,0	0,0	-----	0,0	0,0
Jiné ostatní náklady	543-549	41,1	41,2	0,1	100,22%	41,1	88,5
Odpisy DHM a DNM	551	26,2	26,2	0,0	100,17%	66,8	82,5
Ostatní náklady	552-557	0,0	0,0	0,0	-----	0,0	0,0
Náklady z drobného dlouhodobého majetku	558	10,0	9,3	-0,7	92,64%	32,6	14,0
Finanční náklady	562-569	0,0	0,0	0,0	-----	0,0	0,0
Zúčtování nákladů mezi středisky	799	989,0	989,9	0,9	100,10%	979,0	1 068,2
Vnitropodnikové náklady	799	204,8	202,5	-2,3	98,86%	195,5	236,5
Náklady celkem (=2+3+4+5+6+7+9+10+11+12+)		4 465,5	4 449,7	-15,8	99,65%	4 542,3	4 650,2
Výnosy z činnosti	601-649	2 244,0	2 234,9	-9,1	99,59%	2 627,6	2 674,0
Finanční výnosy	662-669	0,0	0,0	0,0	-----	0,0	0,0
Výnosy z transferů (SR, ÚSC)	671-672	2 220,0	2 214,0	-6,0	99,73%	1 902,0	2 078,5
Z toho příspěvek od zřizovatele	672	1 073,2	1 073,2	0,0	100,00%	1 061,0	1 195,0
Vnitropodnikové výnosy	899	1,5	0,6	-0,9	41,74%	1,2	2,1
Výnosy celkem (=28+29+30+40)		4 465,5	4 449,6	-15,9	99,64%	4 530,8	4 754,6
Výsledek hospodaření před zdaněním (=2-		0,0	-0,1	-0,1	-----	-11,5	104,4
Daň z příjmu	591,595	0,0	0,0	0,0	-----	0,0	0,0
Výsledek hospodaření po zdanění (=2-3-4		0,0	-0,1	-0,1	-----	-11,5	104,4

Přehled ekonomických výsledků organizace za rok 2015 - hlavní činnost (v tis. Kč)

Organizace		Městský ústav sociálních služeb Klatovy					
dne:	26.1.2016						
střediska ve výběru	Domácí ošetřovatelská péče, Balbínova 59/1, 339 01 Klatovy						
Výkaz zisků a ztrát (v Kč)	LEDEN - PROSINEC 2015						
Popis řádku	účty	plán	skutečnost	rozdíl	%	skuteč.2014	skuteč.2013
Spotřeba materiálu	501	76,2	76,1	-0,1	99,90%	72,5	89,9
Spotřeba el. Energie	502	1,0	1,0	0,0	95,60%	1,0	1,2
Spotřeba plynu	502	0,0	0,0	0,0	-----	0,0	0,0
Spotřeba vody	502	0,0	0,0	0,0	-----	0,0	0,0
Spotřeba tepla	502	0,0	0,0	0,0	-----	0,0	0,0
Spotřeba TUV	502	0,0	0,0	0,0	-----	0,0	0,0
Spotřeba energií celkem (=3+4+5+6+7)	502	1,0	1,0	0,0	95,60%	1,0	1,2
Opravy a udržování	511	5,0	3,5	-1,5	69,20%	16,6	11,6
Cestovné	512	0,2	0,0	-0,2	0,00%	0,1	0,0
Náklady na reprezentaci	513	0,0	0,0	0,0	-----	0,0	0,0
Nájemné zřizovateli	518	0,0	0,0	0,0	-----	0,0	0,0
Ostatní služby celkem	518	53,4	48,3	-5,1	90,46%	51,1	60,9
Mzdové náklady	521	1 130,9	1 130,6	-0,3	99,97%	1 077,0	1 078,7
Zákonné sociální pojištění	524	383,0	383,1	0,1	100,02%	361,7	362,3
Zák. a ost. sociální náklady	525-528	0,0	0,0	0,0	-----	0,0	0,0
Daně a poplatky	531-538	0,9	0,9	0,0	104,00%	2,8	0,0
Pokuty a penále	541,542	0,0	0,0	0,0	-----	0,0	0,0
Jiné ostatní náklady	543-549	16,3	16,3	0,0	99,87%	72,0	16,1
Odpisy DHM a DNM	551	24,9	24,9	0,0	99,95%	8,3	0,0
Ostatní náklady	552-557	0,0	0,0	0,0	-----	0,0	0,0
Náklady z drobného dlouhodobého majetku	558	0,0	0,0	0,0	-----	0,0	19,1
Finanční náklady	562-569	0,0	0,0	0,0	-----	0,0	0,0
Zúčtování nákladů mezi středisky	799	0,0	0,0	0,0	-----	0,0	0,0
Vnitropodnikové náklady	799	111,7	110,4	-1,3	98,87%	136,9	138,0
Náklady celkem (=2+3+4+5+6+7+9+10+11+12+)		1 803,5	1 795,1	-8,4	99,53%	1 800,0	1 777,9
Výnosy z činnosti	601-649	1 546,0	1 543,9	-2,1	99,87%	1 700,6	1 507,2
Finanční výnosy	662-669	0,0	0,0	0,0	-----	0,0	0,0
Výnosy z transferů (SR, ÚSC)	671-672	256,5	256,5	0,0	100,00%	83,0	268,0
Z toho příspěvek od zřizovatele	672	256,5	256,5	0,0	100,00%	83,0	268,0
Vnitropodnikové výnosy	899	1,0	0,3	-0,7	34,15%	0,8	1,2
Výnosy celkem (=28+29+30+40)		1 803,5	1 800,8	-2,7	99,85%	1 784,4	1 776,4
Výsledek hospodaření před zdaněním (=2-		0,0	5,7	5,7	-----	-15,6	-1,5
Daň z příjmu	591,595	0,0	0,0	0,0	-----	0,0	0,0
Výsledek hospodaření po zdanění (=2-3-4		0,0	5,7	5,7	-----	-15,6	-1,5

Přehled ekonomických výsledků organizace za rok 2015 - hlavní činnost (v tis. Kč)

Organizace		Městský ústav sociálních služeb Klatovy					
dne:	26.1.2016						
střediska ve výběru	Poradna pro rodinu, manželství a mezilidské vztahy, Balbínova 59/I, 339 01 Klatovy						
Výkaz zisků a ztrát (v Kč)	LEDEN - PROSINEC 2015						
Popis řádku	účty	plán	skutečnost	rozdíl	%	skuteč.2014	skuteč.2013
Spotřeba materiálu	501	69,3	69,8	0,5	100,76%	30,3	24,7
Spotřeba el. Energie	502	7,0	6,7	-0,3	95,63%	6,9	8,1
Spotřeba plynu	502	0,0	0,0	0,0	-----	0,0	0,0
Spotřeba vody	502	0,0	0,0	0,0	-----	0,0	0,0
Spotřeba tepla	502	0,0	0,0	0,0	-----	0,0	0,0
Spotřeba TUV	502	0,0	0,0	0,0	-----	0,0	0,0
Spotřeba energií celkem (=3+4+5+6+7)	502	7,0	6,7	-0,3	95,63%	6,9	8,1
Opravy a udržování	511	0,0	0,0	0,0	-----	0,0	0,4
Cestovné	512	3,0	2,9	-0,1	98,03%	10,1	9,2
Náklady na reprezentaci	513	0,0	0,0	0,0	-----	0,0	0,0
Nájemné zřizovateli	518	0,0	0,0	0,0	-----	0,0	0,0
Ostatní služby celkem	518	386,1	274,8	-111,3	71,17%	291,1	227,5
Mzdové náklady	521	654,0	653,8	-0,2	99,97%	638,4	609,3
Zákonné sociální pojištění	524	222,0	217,0	-5,0	97,76%	212,3	207,1
Zák. a ost. sociální náklady	525-528	0,0	0,0	0,0	-----	0,0	0,0
Daně a poplatky	531-538	0,0	0,0	0,0	-----	0,0	0,0
Pokuty a penále	541,542	0,0	0,0	0,0	-----	0,0	0,0
Jiné ostatní náklady	543-549	1,3	1,3	-0,1	96,15%	1,3	1,3
Odpisy DHM a DNM	551	0,0	0,0	0,0	-----	0,0	0,0
Ostatní náklady	552-557	0,0	0,0	0,0	-----	0,0	0,0
Náklady z drobného dlouhodobého majetku	558	40,6	39,5	-1,1	97,37%	16,1	68,4
Finanční náklady	562-569	0,0	0,0	0,0	-----	0,0	0,0
Zúčtování nákladů mezi středisky	799	1,0	1,5	0,5	146,30%	0,3	0,3
Vnitropodnikové náklady	799	74,5	73,6	-0,9	98,83%	78,2	78,8
Náklady celkem (=2+3+4+5+6+7+9+10+11+12+)		1 458,8	1 341,0	-117,8	91,92%	1 285,0	1 235,1
Výnosy z činnosti	601-649	0,0	4,2	4,2	-----	9,3	19,4
Finanční výnosy	662-669	0,0	0,0	0,0	-----	0,0	0,0
Výnosy z transferů (SR, ÚSC)	671-672	1 458,3	1 335,6	-122,7	91,58%	1 259,0	1 142,0
Z toho příspěvek od zřizovatele	672	569,3	569,3	0,0	100,00%	630,0	714,0
Vnitropodnikové výnosy	899	0,5	0,2	-0,3	45,54%	0,5	0,7
Výnosy celkem (=28+29+30+40)		1 458,8	1 340,0	-118,8	91,86%	1 268,7	1 162,1
Výsledek hospodaření před zdaněním (=2-		0,0	-1,0	-1,0	-----	-16,3	-73,1
Daň z příjmu	591,595	0,0	0,0	0,0	-----	0,0	0,0
Výsledek hospodaření po zdanění (=2-3-4		0,0	-1,0	-1,0	-----	-16,3	-73,1

Přehled ekonomických výsledků organizace za rok 2015 - hlavní činnost (v tis. Kč)

Organizace		Městský ústav sociálních služeb Klatovy					
dne:	26.1.2016						
střediska ve výběru	Azylový dům, Koldinova 276/II, 339 01 Klatovy						
Výkaz zisků a ztrát (v Kč)	LEDEN - PROSINEC 2015						
Popis řádku	účty	plán	skutečnost	rozdíl	%	skuteč.2014	skuteč.2013
Spotřeba materiálu	501	102,0	104,9	2,9	102,88%	76,3	35,0
Spotřeba el. Energie	502	135,0	148,1	13,1	109,71%	179,0	243,7
Spotřeba plynu	502	134,0	123,4	-10,6	92,09%	121,7	162,1
Spotřeba vody	502	66,0	64,8	-1,2	98,23%	76,3	97,5
Spotřeba tepla	502	0,0	0,0	0,0	-----	0,0	0,0
Spotřeba TUV	502	0,0	0,0	0,0	-----	0,0	0,0
Spotřeba energií celkem (=3+4+5+6+7)	502	335,0	336,3	1,3	100,40%	377,1	503,3
Opravy a udržování	511	294,6	291,8	-2,8	99,06%	219,4	117,4
Cestovné	512	2,0	0,0	-2,0	0,00%	1,4	1,6
Náklady na reprezentaci	513	0,0	0,0	0,0	-----	0,0	0,0
Nájemné zřizovateli	518	0,0	0,0	0,0	-----	0,0	0,0
Ostatní služby celkem	518	130,7	123,8	-6,9	94,69%	120,1	93,7
Mzdové náklady	521	824,5	822,4	-2,1	99,74%	824,3	642,8
Zákonné sociální pojištění	524	242,8	242,0	-0,8	99,69%	246,1	188,0
Zák. a ost. sociální náklady	525-528	0,0	0,0	0,0	-----	0,0	0,0
Daně a poplatky	531-538	0,0	0,0	0,0	-----	0,0	0,0
Pokuty a penále	541,542	0,0	0,0	0,0	-----	0,0	0,0
Jiné ostatní náklady	543-549	0,0	0,0	0,0	-----	0,0	0,0
Odpisy DHM a DNM	551	0,0	0,0	0,0	-----	0,0	0,0
Ostatní náklady	552-557	47,8	47,8	0,0	100,00%	0,0	44,1
Náklady z drobného dlouhodobého majetku	558	28,5	24,6	-3,9	86,32%	60,8	51,6
Finanční náklady	562-569	0,0	0,0	0,0	-----	0,0	0,0
Zúčtování nákladů mezi středisky	799	0,0	0,0	0,0	-----	0,0	0,0
Vnitropodnikové náklady	799	74,5	73,6	-0,9	98,83%	78,2	0,0
Náklady celkem (=2+3+4+5+6+7+9+10+11+12+)		2 082,4	2 067,3	-15,1	99,27%	2 003,6	1 677,5
Výnosy z činnosti	601-649	1 638,0	1 627,7	-10,3	99,37%	1 575,1	1 398,2
Finanční výnosy	662-669	0,0	0,0	0,0	-----	0,0	0,0
Výnosy z transferů (SR, ÚSC)	671-672	443,9	443,9	0,0	100,00%	439,0	216,0
Z toho příspěvek od zřizovatele	672	443,9	443,9	0,0	100,00%	439,0	216,0
Vnitropodnikové výnosy	899	0,5	0,2	-0,3	45,54%	0,5	0,0
Výnosy celkem (=28+29+30+40)		2 082,4	2 071,9	-10,5	99,49%	2 014,6	1 614,2
Výsledek hospodaření před zdaněním (=2-		0,0	4,6	4,6	-----	11,0	-63,4
Daň z příjmu	591,595	0,0	0,0	0,0	-----	0,0	0,0
Výsledek hospodaření po zdanění (=2-3-4		0,0	4,6	4,6	-----	11,0	-63,4

Přehled ekonomických výsledků organizace za rok 2015 - hlavní činnost (v tis. Kč)

Organizace	Městský ústav sociálních služeb Klatovy						
dne:	26.1.2016						
střediska ve výběru	Sociální ubytovna, Koldinova 277/II, 339 01 Klatovy						
Výkaz zisků a ztrát (v Kč)	LEDEN - PROSINEC 2015						
Popis řádku	účty	plán	skutečnost	rozdíl	%	skuteč.2014	skuteč.2013
Spotřeba materiálu	501	69,6	67,7	-1,9	97,25%	11,1	19,8
Spotřeba el. Energie	502	146,0	146,2	0,2	100,12%	168,7	254,0
Spotřeba plynu	502	128,0	116,7	-11,3	91,20%	108,0	139,3
Spotřeba vody	502	76,5	73,0	-3,5	95,48%	87,1	72,5
Spotřeba tepla	502	0,0	0,0	0,0	-----	0,0	0,0
Spotřeba TUV	502	0,0	0,0	0,0	-----	0,0	0,0
Spotřeba energií celkem (=3+4+5+6+7)	502	350,5	336,0	-14,5	95,85%	363,9	465,9
Opravy a udržování	511	90,7	89,3	-1,4	98,42%	117,6	305,5
Cestovné	512	0,0	0,0	0,0	-----	0,0	0,0
Náklady na reprezentaci	513	0,0	0,0	0,0	-----	0,0	0,0
Nájemné zřizovateli	518	0,0	0,0	0,0	-----	0,0	0,0
Ostatní služby celkem	518	59,2	52,8	-6,4	89,12%	66,0	53,0
Mzdové náklady	521	542,9	538,6	-4,3	99,21%	441,7	87,1
Zákonné sociální pojištění	524	182,8	183,1	0,3	100,18%	150,2	29,6
Zák. a ost. sociální náklady	525-528	0,0	0,0	0,0	-----	0,0	0,0
Daně a poplatky	531-538	0,0	0,0	0,0	-----	0,0	0,0
Pokuty a penále	541,542	0,0	0,0	0,0	-----	0,0	0,0
Jiné ostatní náklady	543-549	0,0	0,0	0,0	-----	0,0	0,0
Odpisy DHM a DNM	551	0,0	0,0	0,0	-----	0,0	0,0
Ostatní náklady	552-557	41,1	40,6	-0,5	98,78%	33,3	17,4
Náklady z drobného dlouhodobého majetku	558	34,1	34,0	-0,1	99,71%	0,0	37,7
Finanční náklady	562-569	0,0	0,0	0,0	-----	0,0	0,0
Zúčtování nákladů mezi středisky	799	0,0	0,0	0,0	-----	0,0	0,0
Vnitropodnikové náklady	799	55,8	55,2	-0,6	98,96%	39,1	118,3
Náklady celkem (=2+3+4+5+6+7+9+10+11+12+)		1 426,7	1 397,2	-29,5	97,93%	1 222,8	1 134,2
Výnosy z činnosti	601-649	920,0	890,2	-29,8	96,76%	979,6	1 026,7
Finanční výnosy	662-669	0,0	0,0	0,0	-----	0,0	0,0
Výnosy z transferů (SR, ÚSC)	671-672	506,7	506,7	0,0	100,00%	233,0	0,0
Z toho příspěvek od zřizovatele	672	136,7	136,7	0,0	100,00%	233,0	0,0
Vnitropodnikové výnosy	899	0,0	0,2	0,2	-----	0,2	1,0
Výnosy celkem (=28+29+30+40)		1 426,7	1 397,1	-29,6	97,92%	1 212,8	1 027,7
Výsledek hospodaření před zdaněním (=2-		0,0	-0,1	-0,1	-----	-10,0	-106,5
Daň z příjmu	591,595	0,0	0,0	0,0	-----	0,0	0,0
Výsledek hospodaření po zdanění (=2-3-4		0,0	-0,1	-0,1	-----	-10,0	-106,5

Přehled ekonomických výsledků organizace za rok 2015 - hlavní činnost (v tis. Kč)

Organizace		Městský ústav sociálních služeb Klatovy					
dne:	26.1.2016						
střediska ve výběru	Noclehárna, Koldinova 277/II, 339 01 Klatovy						
Výkaz zisků a ztrát (v Kč)	LEDEN - PROSINEC 2015						
Popis řádku	účty	plán	skutečnost	rozdíl	%	skuteč.2014	skuteč.2013
Spotřeba materiálu	501	17,0	17,3	0,3	101,78%	7,0	7,5
Spotřeba el. Energie	502	16,0	15,8	-0,2	98,79%	12,0	8,1
Spotřeba plynu	502	50,0	38,5	-11,5	77,00%	19,7	9,7
Spotřeba vody	502	10,5	11,5	1,0	109,33%	5,6	2,4
Spotřeba tepla	502	0,0	0,0	0,0	-----	0,0	0,0
Spotřeba TUV	502	0,0	0,0	0,0	-----	0,0	0,0
Spotřeba energií celkem (=3+4+5+6+7)	502	76,5	65,8	-10,7	86,00%	37,3	20,2
Opravy a udržování	511	44,0	46,4	2,4	105,54%	92,9	0,0
Cestovné	512	0,0	0,0	0,0	-----	0,0	0,0
Náklady na reprezentaci	513	0,0	0,0	0,0	-----	0,0	0,0
Nájemné zřizovateli	518	0,0	0,0	0,0	-----	0,0	0,0
Ostatní služby celkem	518	17,8	21,5	3,7	120,73%	8,3	3,8
Mzdové náklady	521	433,0	430,2	-2,8	99,36%	219,7	0,0
Zákonné sociální pojištění	524	144,6	146,3	1,7	101,16%	74,7	0,0
Zák. a ost. sociální náklady	525-528	0,0	0,0	0,0	-----	0,0	0,0
Daně a poplatky	531-538	0,0	0,0	0,0	-----	0,0	0,0
Pokuty a penále	541,542	0,0	0,0	0,0	-----	0,0	0,0
Jiné ostatní náklady	543-549	0,0	0,0	0,0	-----	0,0	0,0
Odpisy DHM a DNM	551	0,0	0,0	0,0	-----	0,0	0,0
Ostatní náklady	552-557	0,0	0,0	0,0	-----	1,8	0,0
Náklady z drobného dlouhodobého majetku	558	32,8	33,1	0,3	100,83%	6,2	0,0
Finanční náklady	562-569	0,0	0,0	0,0	-----	0,0	0,0
Zúčtování nákladů mezi středisky	799	7,0	6,5	-0,5	92,79%	7,2	6,3
Vnitropodnikové náklady	799	37,2	36,8	-0,4	98,96%	19,6	19,7
Náklady celkem (=2+3+4+5+6+7+9+10+11+12+)		809,9	803,9	-6,0	99,26%	474,6	57,5
Výnosy z činnosti	601-649	131,0	124,4	-6,6	94,93%	103,9	61,0
Finanční výnosy	662-669	0,0	0,0	0,0	-----	0,0	0,0
Výnosy z transferů (SR, ÚSC)	671-672	678,9	678,9	0,0	100,00%	359,0	3,0
Z toho příspěvek od zřizovatele	672	313,9	313,9	0,0	100,00%	359,0	3,0
Vnitropodnikové výnosy	899	0,0	0,1	0,1	-----	0,1	0,2
Výnosy celkem (=28+29+30+40)		809,9	803,4	-6,5	99,19%	463,0	64,2
Výsledek hospodaření před zdaněním (=2-		0,0	-0,6	-0,6	-----	-11,6	6,6
Daň z příjmu	591,595	0,0	0,0	0,0	-----	0,0	0,0
Výsledek hospodaření po zdanění (=2-3-4		0,0	-0,6	-0,6	-----	-11,6	6,6

Přehled ekonomických výsledků organizace za rok 2015 - hlavní činnost (v tis. Kč)

Organizace	Městský ústav sociálních služeb Klatovy						
dne:	26.1.2016						
střediska ve výběru	Klub seniorů, Plánická 208/I, 339 01 Klatovy						
Výkaz zisků a ztrát (v Kč)	LEDEN - PROSINEC 2015						
Popis řádku	účty	plán	skutečnost	rozdíl	%	skuteč.2014	skuteč.2013
Spotřeba materiálu	501	3,0	3,4	0,4	112,23%	9,5	22,2
Spotřeba el. Energie	502	5,0	5,4	0,4	107,42%	7,4	9,4
Spotřeba plynu	502	0,0	0,0	0,0	-----	0,0	0,0
Spotřeba vody	502	0,0	0,0	0,0	-----	0,0	0,0
Spotřeba tepla	502	0,0	0,0	0,0	-----	0,0	0,0
Spotřeba TUV	502	0,0	0,0	0,0	-----	0,0	0,0
Spotřeba energií celkem (=3+4+5+6+7)	502	5,0	5,4	0,4	107,42%	7,4	9,4
Opravy a udržování	511	0,0	0,0	0,0	-----	0,0	0,0
Cestovné	512	0,0	0,0	0,0	-----	0,0	0,0
Náklady na reprezentaci	513	0,0	0,0	0,0	-----	0,0	0,0
Nájemné zřizovateli	518	0,0	0,0	0,0	-----	0,0	0,0
Ostatní služby celkem	518	196,2	191,9	-4,3	97,83%	215,0	206,1
Mzdové náklady	521	56,0	56,8	0,8	101,43%	71,5	120,4
Zákonné sociální pojištění	524	0,0	0,0	0,0	-----	9,6	33,9
Zák. a ost. sociální náklady	525-528	0,0	0,0	0,0	-----	0,0	0,0
Daně a poplatky	531-538	0,0	0,0	0,0	-----	0,0	0,0
Pokuty a penále	541,542	0,0	0,0	0,0	-----	0,0	0,0
Jiné ostatní náklady	543-549	0,0	0,0	0,0	-----	0,0	0,0
Odpisy DHM a DNM	551	0,0	0,0	0,0	-----	0,0	0,0
Ostatní náklady	552-557	0,0	0,0	0,0	-----	0,0	0,0
Náklady z drobného dlouhodobého majetku	558	0,0	0,0	0,0	-----	0,0	13,3
Finanční náklady	562-569	0,0	0,0	0,0	-----	0,0	0,0
Zúčtování nákladů mezi středisky	799	0,0	0,0	0,0	-----	0,2	0,0
Vnitropodnikové náklady	799	18,6	18,4	-0,2	98,96%	19,6	19,7
Náklady celkem (=2+3+4+5+6+7+9+10+11+12+)		278,8	275,9	-2,9	98,95%	332,7	425,0
Výnosy z činnosti	601-649	14,0	11,5	-2,5	81,89%	15,3	12,2
Finanční výnosy	662-669	0,0	0,0	0,0	-----	0,0	0,0
Výnosy z transferů (SR, ÚSC)	671-672	264,8	264,8	0,0	100,00%	314,0	440,0
Z toho příspěvek od zřizovatele	672	264,8	264,8	0,0	100,00%	314,0	440,0
Vnitropodnikové výnosy	899	0,0	0,1	0,1	-----	0,1	0,2
Výnosy celkem (=28+29+30+40)		278,8	276,3	-2,5	99,11%	329,5	452,4
Výsledek hospodaření před zdaněním (=2-		0,0	0,4	0,4	-----	-3,2	27,4
Daň z příjmu	591,595	0,0	0,0	0,0	-----	0,0	0,0
Výsledek hospodaření po zdanění (=2-3-4		0,0	0,4	0,4	-----	-3,2	27,4

ROZVAHA

Název, sídlo, právní forma
a předmět činnosti účetní jednotky

v plném rozsahu

ke dni 31.12.2015

(v celých tisících Kč)

IČ

49207261

**Městský ústav sociálních služeb Klatovy,
příspěvková organizace**

Balbínova 59
339 01 Klatovy - Klatovy I

IČ: 49207261, DIČ: CZ49207261
Tel: 376347114, Fax: 376347110
e-mail: musskt@musskt.cz
Internet: www.musskt.cz

Označ	Název položky b	Účet c	Běžné účetní období			Minulé úč. období
			Brutto 1	Korekce 2	Netto 3	Netto 4
	AKTIVA CELKEM		53 160,14	37 599,16	15 560,98	14 521,13
A.	Stálá aktiva		41 221,02	37 599,16	3 621,86	2 388,66
I.	Dlouhodobý nehmotný majetek		373,91	373,91	0,00	0,00
1.	Nehmotné výsledky výzkumu a vývoje	012	0,00	0,00	0,00	0,00
2.	Software	013	109,58	109,58	0,00	0,00
3.	Ocenitelná práva	014	0,00	0,00	0,00	0,00
4.	Povolenky na emise a preferenční limity	015	0,00	0,00	0,00	0,00
5.	Drobný dlouhodobý nehmotný majetek	018	264,33	264,33	0,00	0,00
6.	Ostatní dlouhodobý nehmotný majetek	019	0,00	0,00	0,00	0,00
7.	Nedokončený dlouhodobý nehmotný majetek	041	0,00	0,00	0,00	0,00
8.	Uspořádací účet technického zhodnocení dlouhodobého nehmotného majetku	044	0,00	0,00	0,00	0,00
9.	Poskytnuté zálohy na dlouhodobý nehmotný majetek	051	0,00	0,00	0,00	0,00
10.	Dlouhodobý nehmotný majetek určený k prodeji	035	0,00	0,00	0,00	0,00
II.	Dlouhodobý hmotný majetek		40 847,11	37 225,25	3 621,86	2 388,66
1.	Pozemky	031	0,00	0,00	0,00	0,00
2.	Kulturní předměty	032	0,00	0,00	0,00	0,00
3.	Stavby	021	782,00	1,01	780,99	0,00
4.	Samostatné hmotné movité věci a soubory hmotných movitých věcí	022	10 687,82	7 846,95	2 840,87	2 388,66
5.	Pěstitelské celky trvalých porostů	025	0,00	0,00	0,00	0,00
6.	Drobný dlouhodobý hmotný majetek	028	29 377,29	29 377,29	0,00	0,00
7.	Ostatní dlouhodobý hmotný majetek	029	0,00	0,00	0,00	0,00
8.	Nedokončený dlouhodobý hmotný majetek	042	0,00	0,00	0,00	0,00
9.	Uspořádací účet technického zhodnocení dlouhodobého hmotného majetku	045	0,00	0,00	0,00	0,00
10.	Poskytnuté zálohy na dlouhodobý hmotný majetek	052	0,00	0,00	0,00	0,00
11.	Dlouhodobý hmotný majetek určený k prodeji	036	0,00	0,00	0,00	0,00
III.	Dlouhodobý finanční majetek		0,00	0,00	0,00	0,00
1.	Majetkové účasti v osobách s rozhodujícím vlivem	061	0,00	0,00	0,00	0,00
2.	Majetkové účasti v osobách s podstatným vlivem	062	0,00	0,00	0,00	0,00
3.	Dluhové cenné papíry držené do splatnosti	063	0,00	0,00	0,00	0,00
5.	Termínované vklady dlouhodobé	068	0,00	0,00	0,00	0,00

Označ	Název položky b	Účet c	Běžné účetní období			Minulé úč. období
			Brutto 1	Korekce 2	Netto 3	Netto 4
6.	Ostatní dlouhodobý finanční majetek	069	0,00	0,00	0,00	0,00
IV.	Dlouhodobé pohledávky		0,00	0,00	0,00	0,00
1.	Poskytnuté návratné finanční výpomoci dlouhodobé	462	0,00	0,00	0,00	0,00
2.	Dlouhodobé pohledávky z postoupených úvěrů	464	0,00	0,00	0,00	0,00
3.	Dlouhodobé poskytnuté zálohy	465	0,00	0,00	0,00	0,00
5.	Ostatní dlouhodobé pohledávky	469	0,00	0,00	0,00	0,00
6.	Dlouhodobé poskytnuté zálohy na transfery	471	0,00	0,00	0,00	0,00
7.	Zprostředkování dlouhodobých transferů	475	0,00	0,00	0,00	0,00
B.	Oběžná aktiva		11 939,12	0,00	11 939,12	12 132,47
I.	Zásoby		868,82	0,00	868,82	927,80
1.	Pořízení materiálu	111	0,00	0,00	0,00	0,00
2.	Materiál na skladě	112	868,82	0,00	868,82	927,80
3.	Materiál na cestě	119	0,00	0,00	0,00	0,00
4.	Nedokončená výroba	121	0,00	0,00	0,00	0,00
5.	Polotovary vlastní výroby	122	0,00	0,00	0,00	0,00
6.	Výrobky	123	0,00	0,00	0,00	0,00
7.	Pořízení zboží	131	0,00	0,00	0,00	0,00
8.	Zboží na skladě	132	0,00	0,00	0,00	0,00
9.	Zboží na cestě	138	0,00	0,00	0,00	0,00
10.	Ostatní zásoby	139	0,00	0,00	0,00	0,00
II.	Krátkodobé pohledávky		2 645,89	0,00	2 645,89	2 651,16
1.	Odběratelé	311	798,37	0,00	798,37	734,26
4.	Krátkodobé poskytnuté zálohy	314	1 136,50	0,00	1 136,50	1 527,19
5.	Jiné pohledávky z hlavní činnosti	315	0,00	0,00	0,00	0,00
6.	Poskytnuté návratné finanční výpomoci krátkodobé	316	0,00	0,00	0,00	0,00
9.	Pohledávky za zaměstnanci	335	0,00	0,00	0,00	0,00
10.	Sociální zabezpečení	336	0,00	0,00	0,00	0,00
11.	Zdravotní pojištění	337	0,00	0,00	0,00	0,00
12.	Důchodové spoření	338	0,00	0,00	0,00	0,00
13.	Daň z příjmů	341	0,00	0,00	0,00	0,00
14.	Ostatní daně, poplatky a jiná obdobná peněžitá plnění	342	0,00	0,00	0,00	0,00
15.	Daň z přidané hodnoty	343	0,00	0,00	0,00	0,00
16.	Pohledávky za osobami mimo vybrané vládní instituce	344	0,00	0,00	0,00	0,00
17.	Pohledávky za vybranými ústředními vládními institucemi	346	34,00	0,00	34,00	18,00
18.	Pohledávky za vybranými místními vládními institucemi	348	0,00	0,00	0,00	0,00
27.	Krátkodobé poskytnuté zálohy na transfery	373	0,00	0,00	0,00	0,00
28.	Zprostředkování krátkodobých transferů	375	0,00	0,00	0,00	0,00
29.	Náklady příštích období	381	335,78	0,00	335,78	273,30
30.	Příjmy příštích období	385	0,00	0,00	0,00	0,00
31.	Dohadné účty aktivní	388	341,24	0,00	341,24	98,42

Označ	Název položky b	Účet c	Běžné účetní období			Minulé úč. období
			Brutto 1	Korekce 2	Netto 3	Netto 4
32.	Ostatní krátkodobé pohledávky	377	0,00	0,00	0,00	0,00
III.	Krátkodobý finanční majetek		8 424,41	0,00	8 424,41	8 553,51
1.	Majetkové cenné papíry k obchodování	251	0,00	0,00	0,00	0,00
2.	Dluhové cenné papíry k obchodování	253	0,00	0,00	0,00	0,00
3.	Jiné cenné papíry	256	0,00	0,00	0,00	0,00
4.	Termínované vklady krátkodobé	244	6 500,42	0,00	6 500,42	6 001,69
5.	Jiné běžné účty	245	917,14	0,00	917,14	709,91
9.	Běžný účet	241	901,17	0,00	901,17	1 753,60
10.	Běžný účet FKSP	243	57,37	0,00	57,37	27,33
15.	Ceniny	263	1,15	0,00	1,15	1,00
16.	Peníze na cestě	262	0,00	0,00	0,00	0,00
17.	Pokladna	261	47,16	0,00	47,16	59,99
			0,00	0,00		

Označ	Název položky b	Účet c	Stav v běžném účetním období 5	Stav v minulém účetním období 6
	PASIVA CELKEM		15 560,98	14 521,13
C.	Vlastní kapitál		8 892,98	7 891,99
I.	Jmění účetní jednotky a upravující položky		4 645,84	3 412,64
1.	Jmění účetní jednotky	401	4 645,84	3 412,64
3.	Transfery na pořízení dlouhodobého majetku	403	0,00	0,00
4.	Kurzové rozdíly	405	0,00	0,00
5.	Oceňovací rozdíly při prvotním použití metody	406	0,00	0,00
6.	Jiné oceňovací rozdíly	407	0,00	0,00
7.	Opravy předcházejících účetních období	408	0,00	0,00
II.	Fondy účetní jednotky		4 242,67	4 434,33
1.	Fond odměn	411	545,47	545,47
2.	Fond kulturních a sociálních potřeb	412	35,31	4,84
3.	Rezervní fond tvořený ze zlepšeného výsledku hospodaření	413	2 147,63	2 102,60
4.	Rezervní fond z ostatních titulů	414	147,40	181,36
5.	Fond reprodukce majetku, investiční fond	416	1 366,86	1 600,06
III.	Výsledek hospodaření		4,47	45,03
1.	Výsledek hospodaření běžného účetního období		4,47	45,03
2.	Výsledek hospodaření ve schvalovacím řízení	431	0,00	0,00
3.	Výsledek hospodaření předcházejících účetních období	432	0,00	0,00
D.	Cizí zdroje		6 668,00	6 629,14
I.	Rezervy		0,00	0,00
1.	Rezervy	441	0,00	0,00
II.	Dlouhodobé závazky		0,00	0,00
1.	Dlouhodobé úvěry	451	0,00	0,00
2.	Přijaté návratné finanční výpomoci dlouhodobé	452	0,00	0,00
4.	Dlouhodobé přijaté zálohy	455	0,00	0,00
7.	Ostatní dlouhodobé závazky	459	0,00	0,00
8.	Dlouhodobé přijaté zálohy na transfery	472	0,00	0,00
9.	Zprostředkování dlouhodobých transferů	475	0,00	0,00
III.	Krátkodobé závazky		6 668,00	6 629,14
1.	Krátkodobé úvěry	281	0,00	0,00
4.	Jiné krátkodobé půjčky	289	0,00	0,00
5.	Dodavatelé	321	0,00	0,00
7.	Krátkodobé přijaté zálohy	324	0,00	0,00
9.	Přijaté návratné finanční výpomoci krátkodobé	326	0,00	0,00
10.	Zaměstnanci	331	2 501,03	2 419,46
11.	Jiné závazky vůči zaměstnancům	333	21,93	88,82
12.	Sociální zabezpečení (u2012v2)	336	1 010,86	960,77
13.	Zdravotní pojištění	337	433,28	411,80
14.	Důchodové spoření	338	0,00	0,00

Označ	Název položky b	Účet c	Stav v běžném účetním období 5	Stav v minulém účetním období 6
15.	Daň z příjmů	341	0,00	0,00
16.	Ostatní daně, poplatky a jiná obdobná peněžitá plnění	342	312,20	290,05
17.	Daň z přidané hodnoty	343	0,00	0,00
18.	Závazky k osobám mimo vybrané vládní instituce	345	0,00	0,00
19.	Závazky k vybraným ústředním vládním institucím	347	0,00	0,00
20.	Závazky k vybraným místním vládním institucím	349	0,00	0,00
32.	Krátkodobé přijaté zálohy na transfery	374	0,00	0,00
33.	Zprostředkování krátkodobých transferů	375	0,00	0,00
34.	Výdaje příštích období	383	0,00	0,00
35.	Výnosy příštích období	384	122,88	140,15
36.	Dohadné účty pasivní	389	1 243,95	1 577,91
37.	Ostatní krátkodobé závazky	378	1 021,87	740,19

Sestaveno dne: 3.2.2016

Právní forma účetní jednotky: PO

Předmět podnikání účetní jednotky:

Podpisový záznam :

Výčet položek
podle vyhlášky č. 410/2009 Sb.
ve znění pozdějších předpisů

VÝKAZ ZISKŮ A ZTRÁT

Název, sídlo, právní forma
a předmět činnosti účetní jednotky

v plném rozsahu

ke dni 31.12.2015

(v tisících Kč)

IČ

49207261

**Městský ústav sociálních služeb Klatovy,
příspěvková organizace**

Balbínova 59
339 01 Klatovy - Klatovy I

IČ: 49207261, DIČ: CZ49207261
Tel: 376347114, Fax: 376347110
e-mail: musskt@musskt.cz
Internet: www.musskt.cz

Označ	Název položky b	Účet c	Běžné účetní období		Minulé úč. období	
			Hlavní činnost 1	Hosp. činnost 2	Hlavní činnost 3	Hosp. činnost 4
A.	NÁKLADY CELKEM		74 494,63	0,00	70 752,10	0,00
I.	Náklady z činnosti		74 433,15	0,00	70 688,74	0,00
1.	Spotřeba materiálu	501	9 258,21	0,00	9 231,86	0,00
2.	Spotřeba energie	502	5 943,19	0,00	6 143,38	0,00
3.	Spotřeba jiných neskladovatelných dodávek	503	0,00	0,00	0,00	0,00
4.	Prodané zboží	504	0,00	0,00	0,00	0,00
5.	Aktivace dlouhodobého majetku	506	0,00	0,00	0,00	0,00
6.	Aktivace oběžného majetku	507	0,00	0,00	0,00	0,00
7.	Změna stavu zásob vlastní výroby	508	0,00	0,00	0,00	0,00
8.	Opravy a udržování	511	3 920,09	0,00	2 373,17	0,00
9.	Cestovné	512	9,85	0,00	24,59	0,00
10.	Náklady na reprezentaci	513	4,78	0,00	4,33	0,00
11.	Aktivace vnitroorganizačních služeb	516	0,00	0,00	0,00	0,00
12.	Ostatní služby	518	4 215,55	0,00	3 626,82	0,00
13.	Mzdové náklady	521	36 174,69	0,00	34 467,03	0,00
14.	Zákonné sociální pojištění	524	12 095,27	0,00	11 371,72	0,00
15.	Jiné sociální pojištění	525	147,18	0,00	138,72	0,00
16.	Zákonné sociální náklady	527	347,97	0,00	330,25	0,00
17.	Jiné sociální náklady	528	0,00	0,00	0,00	0,00
18.	Daň silniční	531	10,01	0,00	11,31	0,00
19.	Daň z nemovitostí	532	0,00	0,00	0,00	0,00
20.	Jiné daně a poplatky	538	0,31	0,00	5,70	0,00
22.	Smluvní pokuty a úroky z prodlení	541	0,00	0,00	0,00	0,00
23.	Jiné pokuty a penále	542	0,00	0,00	0,00	0,00
24.	Dary a jiná bezúplatná předání	543	0,00	0,00	0,00	0,00
25.	Prodaný materiál	544	0,00	0,00	0,00	0,00
26.	Manka a škody	547	0,00	0,00	0,00	0,00
27.	Tvorba fondů	548	0,00	0,00	55,00	0,00
28.	Odpisy dlouhodobého majetku	551	382,53	0,00	667,82	0,00
29.	Prodaný dlouhodobý nehmotný majetek	552	0,00	0,00	0,00	0,00
30.	Prodaný dlouhodobý hmotný majetek	553	0,00	0,00	0,00	0,00
31.	Prodané pozemky	554	0,00	0,00	0,00	0,00
32.	Tvorba a zúčtování rezerv	555	0,00	0,00	0,00	0,00
33.	Tvorba a zúčtování opravných položek	556	0,00	0,00	0,00	0,00
34.	Náklady z vyřazených pohledávek	557	88,39	0,00	37,21	0,00
35.	Náklady z drobného dlouhodobého majetku	558	1 706,31	0,00	2 069,68	0,00
36.	Ostatní náklady z činnosti	549	128,80	0,00	130,15	0,00
II.	Finanční náklady		61,47	0,00	63,36	0,00
1.	Prodané cenné papíry a podíly	561	0,00	0,00	0,00	0,00
2.	Úroky	562	0,00	0,00	0,00	0,00
3.	Kurzové ztráty	563	0,00	0,00	0,00	0,00
4.	Náklady z přecenění reálnou hodnotou	564	0,00	0,00	0,00	0,00
5.	Ostatní finanční náklady	569	61,47	0,00	63,36	0,00

Označ	Název položky b	Účet c	Běžné účetní období		Minulé úč. období	
			Hlavní činnost 1	Hosp. činnost 2	Hlavní činnost 3	Hosp. činnost 4
III.	Náklady na transfery		0,00	0,00	0,00	0,00
1.	Náklady vybraných ústředních vládních institucí n	571	0,00	0,00	0,00	0,00
2.	Náklady vybraných místních vládních institucí na	572	0,00	0,00	0,00	0,00
V.	Daň z příjmů		0,00	0,00	0,00	0,00
1.	Daň z příjmů	591	0,00	0,00	0,00	0,00
2.	Dodatečné odvody daně z příjmů	595	0,00	0,00	0,00	0,00

Označ	Název položky b	Účet c	Běžné účetní období		Minulé úč. období	
			Hlavní činnost 1	Hosp. činnost 2	Hlavní činnost 3	Hosp. činnost 4
B.	VÝNOSY CELKEM		74 499,10	0,00	70 797,12	0,00
I.	Výnosy z činnosti		54 403,96	0,00	52 400,87	0,00
1.	Výnosy z prodeje vlastních výrobků	601	0,00	0,00	0,00	0,00
2.	Výnosy z prodeje služeb	602	53 829,59	0,00	51 963,03	0,00
3.	Výnosy z pronájmu	603	79,65	0,00	76,44	0,00
4.	Výnosy z prodaného zboží	604	0,00	0,00	0,00	0,00
8.	Jiné výnosy z vlastních výkonů	609	0,00	0,00	0,00	0,00
9.	Smluvní pokuty a úroky z prodlení	641	0,00	0,00	0,00	0,00
10.	Jiné pokuty a penále	642	0,00	0,00	0,00	0,00
11.	Výnosy z vyřazených pohledávek	643	0,50	0,00	0,00	0,00
12.	Výnosy z prodeje materiálu	644	0,00	0,00	0,00	0,00
13.	Výnosy z prodeje dlouhodobého nehmotného ma	645	0,00	0,00	0,00	0,00
14.	Výnosy z prodeje dlouhodobého hmotného majet	646	0,00	0,00	55,00	0,00
15.	Výnosy z prodeje pozemků	647	0,00	0,00	0,00	0,00
16.	Čerpání fondů	648	437,80	0,00	306,40	0,00
17.	Ostatní výnosy z činnosti	649	56,42	0,00	0,00	0,00
II.	Finanční výnosy		11,38	0,00	24,13	0,00
1.	Výnosy z prodeje cenných papírů a podílů	661	0,00	0,00	0,00	0,00
2.	Úroky	662	11,38	0,00	24,13	0,00
3.	Kurzové zisky	663	0,00	0,00	0,00	0,00
4.	Výnosy z přecenění reálnou hodnotou	664	0,00	0,00	0,00	0,00
6.	Ostatní finanční výnosy	669	0,00	0,00	0,00	0,00
IV.	Výnosy z transferů		20 083,75	0,00	18 372,12	0,00
1.	Výnosy vybraných ústředních vládních institucí z	671	0,00	0,00	0,00	0,00
2.	Výnosy vybraných místních vládních institucí z tr	672	20 083,75	0,00	18 372,12	0,00
C.	VÝSLEDEK HOSPODAŘENÍ		0,00	0,00	0,00	0,00
1.	Výsledek hospodaření před zdaněním		4,47	0,00	45,02	0,00
2.	Výsledek hospodaření běžného účetního období		4,47	0,00	45,02	0,00

Sestaveno dne: 3.2.2016

Podpisový záznam:

Zařízení: Městský ústav sociálních služeb Klatovy
příspěvková organizace
Balbínova 59, 339 01 Klatovy 1
tel.: 376 347 113; 376 347 119
(řádko) fax: 376 347 110
IČ: 492 07 261

Inventarizační zpráva hlavní inventarizační komise (HIK) o provedení inventarizace za rok 2015

Na základě příkazu ředitelky organizace č.10/2015 k provedení řádné inventarizace k 31.12.2015 vydaného v souladu se Směrnicí MěÚSS Klatovy č. 21/2014 o inventarizaci majetku a závazků a v souladu s ustanoveními §29 a § 30 zákona č. 563/1991 Sb., o účetnictví, byla provedena řádná inventarizace veškerého majetku a závazků ve všech zařízeních:

Městského ústavu sociálních služeb Klatovy, příspěvkové organizace, Balbínova 59, 339 01 Klatovy I.

Inventarizace byla provedena ke dni 31. 12. 2015 prostřednictvím dílčích inventarizačních komisí. Inventarizační zprávu za celou organizaci vyhotovila hlavní inventarizační komise.

Níže podepsaní členové HIK prohlašují, že byli seznámeni s metodikou provedení inventarizace, s jejich povinnostmi, odpovědnostmi, pravomocemi a kompetencemi při zajišťování inventarizace.

Především byli seznámeni:

- s předpisy, podle kterých se řídí inventarizace majetku a závazků, tj. zák.č. 563/1991 Sb o účetnictví, vyhl. č. 410/2009 Sb., kterou se provádějí některá ustanovení zák. č. 563/1991 Sb. o účetnictví, pro některé vybrané účetní jednotky, vyhl. č. 270/2010 Sb. o inventarizaci majetku a závazků a se směrnicí MěÚSS Klatovy č. 21/2014 o inventarizaci majetku a závazků.
- s příkazem ředitelky MěÚSS Klatovy,p.o., č. 10/2015 k provedení řádné inventarizace majetku a závazků ke dni 31. 12. 2015, včetně plánu inventur pro rok 2015.

Dále prohlašují, že inventarizace byla provedena s největší pečlivostí a svědomitostí a že veškerý majetek a závazky jsou uvedeny v dílčích inventarizačních zprávách. Rovněž bylo zkontrolováno ocenění majetku a odpovídá účetním metodám stanoveným v zákoně o účetnictví.

Jména předsedy a členů HIK:

Ing. Mertlová Jaroslava - předseda

Ing. Gashi Čabradová Ludmila

Pláničková Karolína, DiS.

Havlovicová Markéta, DiS.

Podpisy členů HIK:

Inventarizace byla zahájena dne 15. 12. 2015 a ukončena dne 29. 1. 2016, včetně zpracování příslušné dokumentace.

Čestné prohlášení zaměstnanců odpovědných za inventarizovaný majetek je součástí jednotlivých zpráv dílčích inventarizačních komisí.

Inventarizace byla provedena fyzickou a dokladovou inventurou a to podle druhů inventarizovaného majetku.

Při provádění inventur byla vždy přítomna osoba odpovědná za daný majetek.

Výsledek inventarizace za rok 2015 za celou organizaci je následující:

I. Stálá a k t i v a:

Skupina majetku:	Název položky:	Poč. listů:	Číslo Účtu:	Stav ke dni: 31. 12. 2015		Inventurní rozdíly:		
				fyzická inventura	dokladová inventura	manko	přebytek	
Dlouhodobý nehmotný majetek (DNM):	Software		013 10	109 576,00	109 576,00	//	//	
	- oprávky		073 10	109 576,00	109 576,00	//	//	
	Ostatní dlouhodobý nehmotný majetek		019 00	//	//	//	//	
	Nedokončený dlouhodobý nehmotný majetek		041 00	//	//	//	//	
	Poskytnuté zálohy na dlouhodobý nehmotný majetek		051 00	//	//	//	//	
Dlouhodobý hmotný majetek (DHM):	Dlouhodobé podm. závazky ve výpůjčce- budovy		966 10	125 756555,01	125 756555,01	//	//	
	Dlouhodobé podm. závazky ve výpůjčce- ostatní stavby		966 20	3 183 106,47	3 183 106,47	//	//	
	TZH (stavby- budovy -ve výpůjčce)	- oprávky		021 10	782 000,00	782 000,00	//	//
				081 10	1 009,00	1 009,00	//	//
	Energetické a hnací stroje - oprávky		022 30	//	//	//	//	
			082 30	//	//	//	//	
	Pracovní stroje a zařízení - oprávky		022 40	7 058 572,90	7 058 572,90	//	//	
			082 40	5 303 962,20	5 303 962,20	//	//	
	Pracovní a techn. zařízení - oprávky		022 50	1 267 399,12	1 267 399,12	//	//	
			082 50	823 547,00	823 547,00	//	//	
	Dopravní prostředky - oprávky		022 60	2 311 926,00	2 311 926,00	//	//	
			082 60	1 669 516,00	1 669 516,00	//	//	
	Inventář - oprávky		022 70	49 920,00	49 920,00	//	//	
			082 70	49 920,00	49 920,00	//	//	
	Ostatní dlouhodobý hmotný majetek		029 10	//	//	//	//	
			089 10	//	//	//	//	
	Celkem dlouhodobý hmotný majetek:		02x		11 469 818,02	11 469 818,02	//	//
			08x		7 847 954,20	7 847 954,20	//	//
Nedokončený dlouhodobý hmotný majetek		042 00	//	//	//	//		
Poskytnuté zálohy na dlouhodobý hmotný majetek		052 00	//	//	//	//		

Skupina majetku:	Název položky:	Počet listů:	Číslo účtu:	Stav ke dni: 31. 12. 2015		Inventurní rozdíly:	
				fyzická inventura	dokladová inventura	manko	přebytek
Dlouhodobý drobný nehmotný majetek (DDNM) a Dlouhodobý drobný hmotný majetek (DDHM)	DDNM do 6.999,99 Kč		901 00	221 678,56	221 678,56	//	//
	DDNM od 7 000,- Kč do 60 000 Kč		018 00	264 334,30	264 334,30	//	//
			078 10	264 334,30	264 334,30	//	//
	DDHM do 499,99 Kč – celkem: z toho: - DDHM - DDHM – textil		902 00	377 107,34	377 107,34	//	//
			902 00	251 154,49	251 154,49	//	//
			902 00	125 952,85	125 952,85	//	//
	DDHM od 500,--Kč do 2 999,99 Kč – celkem: z toho: - DDHM - DDHM – textil		902 00	4 837 629,41	4 837 629,41	//	//
			902 00	4 572 430,38	4 572 430,38	//	//
			902 00	265 199,03	265 199,03	//	//
	DDHM od 3 000,-- Kč do 40 000 Kč – celkem: z toho: - DDHM - DDHM – textil		028 10	29 377 294,86	29 377 294,86	//	//
			088 10	29 377 294,86	29 377 294,86	//	//
			028 10	29 368 924,86	29 368 924,86	//	//
			088 10	29 368 924,86	29 368 924,86	//	//
			028 10	8 370,00	8 370,00	//	//
088 10			8 370,00	8 370,00	//	//	

II. Oběžná aktiva:

Skupina majetku:	Název položky:	Počet listů:	Číslo účtu:	Stav ke dni: 31. 12. 2015		Inventurní rozdíly:	
				fyzická inventura	dokladová inventura	manko	přebytek
Zásoby Materiál na skladě:	- kancelářské potřeby		112 03	40 650,08	40 650,08	//	//
	- VŠM, drogerie		112 04	216 867,43	216 867,43	//	//
	- lůžkoviny, ručníky, utěrky		112 06	53 794,05	53 794,05	//	//
	- OOPP		112 07	183 342,77	183 342,77	//	//
	- potraviny		112 08	373 010,87	373 010,87	//	//
	- nádobí		112 10	1 153,62	1 153,62	//	//
	Celkem materiál na skladě:		112	868 818,82	868 818,82	//	//
	Materiál na cestě		119	//	//	//	//
	Krátkodobé pohledávky	Odběratelé		311	//	798 368,62	//
Krátkodobé poskytnuté zálohy			314	//	1 136 504,78	//	//
Jiné pohledávky z hlavní činnosti			315	//	//	//	//
Pohledávky za zaměstnanci			335	//	//	//	//
Pohledávky za osobami mimo vybrané vládní instituce			344	//	//	//	//
Pohledávky za vybranými ústředními vládními institucemi			346	//	34 000,00	//	//
Pohledávky za vybranými místními vládními institucemi			348	//	//	//	//
Ostatní krátkodobé pohledávky			377	//	//	//	//
Náklady příštích období			381	//	335 775,00	//	//
Dohadné účty aktivní			388	//	341 241,00	//	//
Krátkodobý finanční majetek	Termínované vklady krátkodobé		244	//	6 500 418,89	//	//
	Jiné běžné účty		245	//	917 141,00	//	//
	Běžný účet		241	//	901 168,62	//	//
	Běžný účet FKSP		243	//	57 369,76	//	//
	Ceniny		263	1 147,00	1 147,00	//	//
	Peníze na cestě		262	//	//	//	//
	Pokladna – běžná		261	23 233,00	23 233,00	//	//
	Pokladna – depozitní		261 80	23 930,00	23 930,00	//	//

III. Pasiva - vlastní kapitál a cizí zdroje:

Skupina majetku:	Název položky:	Počet listů:	Číslo účtu:	Stav ke dni: 31. 12. 2015		Inventurní rozdíly:	
				fyzická inventura	dokladová inventura	manko	přebytek
Jmění úč.jednotky a upravující položky	Jmění účetní jednotky		401	//	4 645 843,33	//	//
	Transfery na pořízení dlouhodobého majetku		403	//	//	//	//
	Opravy předcházejících účetních období		408	//	//	//	//
Fondy organizace:	Fond odměn		411	//	545 470,00	//	//
	Fond kulturních a sociálních potřeb		412	//	35 307,76	//	//
	Rezervní fond tvořený ze zlepšeného výsledku hospodaření		413	//	2 147 625,59	//	//
	Rezervní fond tvořený z ostatních titulů – peněžní dary		414	//	147 403,07	//	//
	Investiční fond		416	//	1 366 858,83	//	//
Výsledek hospodaření:	Výsledek hospodaření běžného účetního období		493	//	4 468,39	//	//
Krátkodobé závazky a cizí zdroje:	Dodavatelé		321	//	//	//	//
	Krátkodobé přijaté zálohy		324	//	//	//	//
	Zaměstnanci		331	//	2 501 028,00	//	//
	Jiné závazky vůči zaměstnancům		333	//	21 934,00	//	//
	Sociální zabezpečení (1.pilíř)		336	//	1 010 862,00	//	//
	Zdravotní pojištění		337	//	433 276,00	//	//
	Daň z příjmů		341	//	//	//	//
	Ostatní daně, poplatky a jiná obdobná peněžitá plnění		342	//	312 200,00	//	//
	Krátkodobé přijaté zálohy na transfery		374	//	//	//	//
	Ostatní krátkodobé závazky		378	//	1 021 872,00	//	//
	Výdaje příštích období		383	//	//	//	//
	Výnosy příštích období		384	//	122 882,15	//	//
	Dohadné účty pasivní		389	//	1 243 949,19	//	//
Ostatní krátkodobé závazky – hotovostní depozita		378 80		768 750,00	768 750,00	//	//
Ostatní krátkodobé závazky – pozůstalosti		378 90		//	172 575,00	//	//

IV. Podrozvahové účty:

Skupina majetku:	Název položky:	Počet listů:	Číslo účtu:	Stav ke dni: 31. 12. 2015		Inventurní rozdíly:	
				fyzická inventura	dokladová inventura	manko	přebytek
Účtová tř. 9	Vyřazené pohledávky		905 00	//	186 635,00	//	//
	Vyřazené závazky		906 00	//	//	//	//
	Ostatní majetek		909 00	//	//	//	//
	Ostatní dlouhodobá podmíněná pasiva – vkladní knížky klientů		994 10	4 550 607,16	4 550 607,16	//	//
	Vyrovňovací účet k podrozvahovým účtům		999 00	//	127 867 218,33	//	//

V. Majetek v operativní evidenci:

Název položky:	Stav ke dni: 31. 12. 2015		Inventurní rozdíly:	
	fyzická inventura	dokladová inventura	manko:	přebytek:
OOPP v používání	442 262,57	442 262,57	//	//
PHM ve spotřebě	451 litrů	//	//	//
Knižní fondy, CD, DVD	136 613,37	136 613,37	//	//
Hmotná depozita	11 složných listů	11 složných listů	//	//
Vedlejší příjmová pokladna	0,00	0,00	//	//

Vyjádření hlavní inventarizační komise:

- a) - k zjištěným inventarizačním rozdílům (zda jde o zaviněná nebo nezaviněná manka, přebytky, a vyjádření ke způsobu zúčtování inventarizačních rozdílů, např. zjištěné inventarizační manko bude předepsáno k úhradě odpovědnému zaměstnanci):

nebyly zjištěny žádné inventarizační rozdíly

- b) - k dodržování předepsaných postupů o účtování majetku a závazků a účetních postupů:

všechny předepsané postupy účtování byly dodrženy

- c) - Opatření k odstranění nedostatků:

- 1) V průběhu inventarizace bylo uloženo: //
- 2) Po skončení inventarizace navrženo: //

Prohlášení hlavní inventarizační komise:

- a) Inventarizace byla provedena dle zákona č. 563/91 Sb. o účetnictví, ve znění pozdějších předpisů, dle vyhlášky č. 270/2010 Sb., o inventarizaci majetku a závazků a v souladu s plánem inventur a příkazem ředitelky organizace k provedení inventarizace za rok 2015.
- b) Jsme si vědomi možných následků za nesprávné provedení inventarizace.


Předseda HIK (podpis):

Členové HIK (podpisy):

.....

Schvaluji inventarizační zprávu a všechny návrhy na opatření, včetně vypořádání inventarizačních rozdílů.

V Klatovech dne 29. 1. 2016



 Bc. Alena Kleinerová
 ředitelka MěÚSS Klatovy, p.o

Městský ústav sociálních služeb Klatovy
 příspěvková organizace
 Balbínova 59, 339 01 Klatovy 1
 tel.: 376 347 113, 376 347 119
 fax: 376 347 110
 IČ: 492 07 261