

## ROZBOR HOSPODAŘENÍ PŘÍSPĚVKOVÉ ORGANIZACE

### Městský ústav sociálních služeb Klatovy, příspěvková organizace

za rok 2017

Adresa organizace: Balbínova 59/I, 339 01 Klatovy  
IČ: 49207261  
Telefon 376 347 112, 376 347 113  
Mail musskt@musskt.cz  
Ředitel/ka organizace: Bc. Alena Kleinerová

#### Seznam pracovišť - středisek

Pracoviště - středisko	Adresa
MěÚSS Klatovy, p.o. - ředitelství	Balbínova 59/I, 339 01 Klatovy
Domov pro seniory Újezdec	Újezdec 1, 339 01 Klatovy
Domov pro osoby se zdravotním postižením Újezdec	Újezdec 14, 339 01 Klatovy
Domov pro seniory Klatovy	Podhůrecká 815/III, 339 01 Klatovy
Centrum denních služeb	Podhůrecká 815/III, 339 01 Klatovy
Pečovatelská služba	Balbínova 59/I, 339 01 Klatovy
Domácí ošetrovatelská péče	Balbínova 59/I, 339 01 Klatovy
Poradna pro rodinu, manželství a mezilidské vztahy	Balbínova 59/I, 339 01 Klatovy
Klub seniorů	Plánická 208/I, 339 01 Klatovy
Sociální ubytovna	Koldinova 277/II, 339 01 Klatovy
Azylový dům	Koldinova 276/II, 339 01 Klatovy
Noclehárna	Koldinova 277/II, 339 01 Klatovy

**Přehled ekonomických výsledků organizace za rok 2017 - CELKEM hlavní činnost (v tis. Kč)**

<b>Organizace</b>	<b>Městský ústav sociálních služeb Klatovy, přisp. organizace</b>	
dne:	30.1.2018	
střediska ve výběru	Celkem MěÚSS Klatovy, příspěvková organizace	
Výkaz zisků a ztrát (v Kč)	<b>LEDEN - PROSINEC 2017</b>	

<b>Náklady organizace - CELKEM</b>	<b>účty</b>	<b>plán</b>	<b>skutečnost</b>	<b>rozdíl</b>	<b>%</b>	<b>skuteč.2016</b>	<b>skuteč.2015</b>
Spotřeba materiálu	501	9 351	9 309	-42	99,55%	9 447	9 258
Spotřeba energie celkem (=4+5+6+7+8)	502	5 967	5 825	-141	97,63%	6 013	5 943
z toho: elektrická energie		2 693	2 696	3	100,12%	2 704	2 693
z toho: plyn		727	733	6	100,77%	818	920
z toho: voda		1 037	1 009	-28	97,35%	908	883
z toho: teplo		950	889	-61	93,53%	1 011	870
z toho: TUV		560	499	-61	89,08%	572	577
Opravy a udržování	511	3 017	2 914	-104	96,56%	2 756	3 920
Cestovné	512	15	15	-1	96,19%	12	10
Náklady na reprezentaci	513	4	4	0	95,60%	4	5
Ostatní služby celkem	518	3 884	3 823	-61	98,43%	3 894	4 216
z toho: nájemné zřizovatelů		0	0	0	-----	0	0
Mzdové náklady	521	43 452	43 444	-8	99,98%	38 690	36 175
Zákonné sociální pojištění	524	14 324	14 309	-15	99,90%	12 860	12 095
Zákonné a ostatní sociální náklady	525-528	1 010	1 003	-7	99,28%	719	495
Daně a poplatky	531-539	15	17	1	109,48%	16	10
Pokuty a penále	541-542	0	0	0	-----	0	0
Jiné ostatní náklady z činnosti	543-549	129	128	-1	99,12%	148	129
Odpisy dlouhodobého majetku	551	578	577	-1	99,88%	469	383
Ostatní náklady	552-557	56	56	0	100,15%	82	88
Náklady z drobného dlouhodobého majetku	558	1 350	1 349	-2	99,88%	1 829	1 706
Finanční náklady	561-569	0	0	0	-----	0	61
Náklady na transfery	571-572	0	0	0	-----	0	0
Vnitropodnikové náklady		0	0	0	-----	0	0
<b>Náklady celkem (=2+3+9+10+11+12+14+15+16)</b>		<b>83 153</b>	<b>82 771</b>	<b>-381</b>	<b>99,54%</b>	<b>76 940</b>	<b>74 495</b>

<b>Výnosy organizace - CELKEM</b>	<b>účty</b>	<b>plán</b>	<b>skutečnost</b>	<b>rozdíl</b>	<b>%</b>	<b>skuteč.2016</b>	<b>skuteč.2015</b>
Výnosy z činnosti	601-649	56 261	55 885	-376	99,33%	56 184	54 404
Finanční výnosy	661-669	2	2	0	103,79%	3	11
Výnosy z transferů	671-672	26 890	26 890	1	100,00%	20 756	20 084
z toho: příspěvek na provoz od zřizovatele	672	8 000	8 000	0	100,00%	9 100	8 600
Vnitropodnikové výnosy		0	0	0	-----	0	0
<b>Výnosy celkem (=29+30+31+33)</b>		<b>83 153</b>	<b>82 778</b>	<b>-375</b>	<b>99,55%</b>	<b>76 943</b>	<b>74 499</b>

<b>Výsledek hospodaření před zdaněním (=26+34)</b>		<b>0</b>	<b>7</b>	<b>7</b>	<b>-----</b>	<b>3</b>	<b>4</b>
<b>Daň z příjmů</b>	591-595	<b>0</b>	<b>0</b>	<b>0</b>	<b>-----</b>	<b>0</b>	<b>0</b>
<b>Výsledek hospodaření po zdanění (=36-37)</b>		<b>0</b>	<b>7</b>	<b>7</b>	<b>-----</b>	<b>3</b>	<b>4</b>

## Doplňující informace k účetní závěrce příspěvkové organizace za rok 2017 (v Kč)

Zásoby	Stav k 1.1.2017	nákup	spotřeba	Stav k 31.12.2017	Stav k 31.12.2016
Materiál	675 354	7 936 874	7 952 787	659 441	675 354
Výrobky	0	0	0	0	0
Zboží	0	0	0	0	0
<b>Celkem</b>	<b>675 354</b>	<b>7 936 874</b>	<b>7 952 787</b>	<b>659 441</b>	<b>675 354</b>

Obchodní pohledávky	Stav k 1.1.2017			Stav k 31.12.2017	Stav k 31.12.2016
Do lhůty splatnosti	446 494			275 008	446 494
Po lhůtě splatnosti	227 250			306 037	227 250
<i>z toho nad 12 měsíců</i>	136 820			102 156	136 820
Tržby - posledních 12 měsíců				82 777 846	76 943 132

Obchodní závazky	Stav k 1.1.2017			Stav k 31.12.2017	Stav k 31.12.2016
Do lhůty splatnosti	147 733			0	147 733
Po lhůtě splatnosti	0			0	0
<i>z toho: nad 12 měsíců</i>	0			0	0

### Komentář:

Obchodní pohledávky - pohledávky po lhůtě splatnosti zahrnují převážně pohledávky za úhrady v azylovém domě a sociální ubytovně. Vymáhání těchto pohledávek je velmi obtížné. Při ukončení pobytu klienta dochází k obtížnému získávání informací o adrese jeho pobytu pro doručování korespondence, a též vymáhání pohledávek je velice složité. Promlčené pohledávky, které se nedaří dlouhodobě vymáhat, jsou 1x ročně na konci účetního období odepisovány do podrozvahové evidence v rámci věrného zobrazení hospodářského výsledku. Výše odepsaných pohledávek činí za rok 2017 částku 55 783 Kč.

## Vyhodnocení závazných ukazatelů příspěvkové organizace za rok 2017 (v Kč)

Analýza platů				
Položka	Minulé období - rok 2016		Běžné období - rok 2017	
	Platy	Přepočtený počet pracovníků	Platy	Přepočtený počet pracovníků
Platová třída 1	636 157,00	4,42	740 912,00	4,49
Platová třída 2	2 798 621,00	17,12	2 987 872,00	16,31
Platová třída 3	899 299,00	5,42	965 928,00	3,78
Platová třída 4	2 301 769,00	8,11	2 058 433,00	7,51
Platová třída 5	15 575 314,00	71,81	18 215 128,00	74,38
Platová třída 6	0,00	0	0,00	0
Platová třída 7	1 121 105,00	5,88	1 322 350,00	5,5
Platová třída 8	1 813 062,00	6,64	1 959 198,00	7,58
Platová třída 9	1 998 091,00	8,27	2 132 777,00	7,26
Platová třída 10	8 241 885,00	23,08	8 952 117,00	24,48
Platová třída 11	912 726,00	2	1 035 832,00	2
Platová třída 12	1 011 028,00	2	1 047 583,00	1,96
Dohody	1 192 629,00		1 734 100,00	
Náhrady mezd v době nemoci	187 856,00		291 315,00	
<b>Celkem</b>	<b>38 689 542,00</b>	<b>154,75</b>	<b>43 443 545,00</b>	<b>155,25</b>
<b>Schválený limit na platy</b>	38 698 000,00		43 452 000,00	

## Plán odpisů dlouhodobého hmotného a nehmotného majetku organizace v roce 2017

Položka	Pořizovací cena	Oprávký	Zůstatková cena	Roční odpis
Odpisová skupina 1	3 290 874,70	3 290 874,70	0,00	0,00
Odpisová skupina 2	1 648 810,70	863 952,50	784 858,20	169 218,00
Odpisová skupina 3	6 953 841,61	3 848 673,00	3 105 168,61	396 173,50
Odpisová skupina 4	0,00	0,00	0,00	0,00
Odpisová skupina 7	782 000,00	25 225,00	756 775,00	12 108,00
<b>Celkem za rok 2017</b>	12 675 527,01	8 028 725,20	4 646 801,81	577 499,50

## Návrh na finanční vypořádání příspěvkové organizace za rok 2017

Odvody celkem:	Plán 2017	Skutečnost 2017	Finanční vypořádání
odvod z provozu	0	0	0
odvod z investičního fondu	0	0	0
úhrada nájemného	0	0	0

Příspěvky zřizovatele celkem:	Plán 2017	Skutečnost 2017	Finanční vypořádání
příspěvek na provoz	8 000 000	8 000 000	0
příspěvek do Fondu investic	1 600 000	1 600 000	0
ostatní účelové příspěvky	0	0	0

### Přehled o výsledku hospodaření příspěvkové organizace k 31.12.2017

Hospodářský výsledek	Plán 2017	Skutečnost 2017
- z hlavní činnosti	0	6 699,37
- z hospodářské činnosti	0	0,00
<b>Celkem (dle Výkazu zisku a ztráty)</b>	<b>0</b>	<b>6 699,37</b>
- položky upravující HV	0	0,00
Upravený hospodářský výsledek k rozdělení do fondů	0	6 699,37

### Návrh na krytí zhoršeného výsledku hospodaření organizace k 31.12.2017

Ztráta z hospodaření celkem	Plán 2017	Skutečnost 2017
<i>v tom krytí ztráty:</i>	0	0
- na vrub zůstatku rez. fondu organizace	0	0
- z rozpočtu zřizovatele	0	0
- úhradou jiným způsobem	0	0

### Návrh na rozdělení zlepšeného výsledku hospodaření organizace k 31.12.2017

Ukazatel	Stav k 31.12.2017	Příděl ze ZVH	Stav fondu po přidělu
Rezervní fond	2 267 333,56	6 699,37	2 274 032,93
Fond odměn	545 470,00	0,00	545 470,00
Investiční fond	2 979 684,33	0,00	2 979 684,33
Fond kulturních a sociálních potřeb	52 790,76	0,00	52 790,76
<b>Celkem příděly</b>	<b>5 845 278,65</b>	<b>6 699,37</b>	<b>5 851 978,02</b>

**Přehled ekonomických výsledků organizace za rok 2017 - hlavní činnost (v tis. Kč)**

<b>Organizace</b>	<b>Městský ústav sociálních služeb Klatovy, přisp. organizace</b>	
dne:	30.1.2018	
sřídiska ve výběru	Městský ústav sociálních služeb Klatovy, p. o., Balbínova 59/I, 339 01 Klatovy-ředitelství	
Výkaz zisků a ztrát (v Kč)	<b>LEDEN - PROSINEC 2017</b>	

<b>Náklady organizace - CELKEM</b>	<b>účty</b>	<b>plán</b>	<b>skutečnost</b>	<b>rozdíl</b>	<b>%</b>	<b>skuteč.2016</b>	<b>skuteč.2015</b>
Spotřeba materiálu	501	117	117	-1	99,50%	158	149
Spotřeba energie celkem (=4+5+6+7+8)	502	12	12	0	97,33%	10	11
z toho: elektrická energie		12	12	0	97,33%	10	11
z toho: plyn		0	0	0	-----	0	0
z toho: voda		0	0	0	-----	0	0
z toho: teplo		0	0	0	-----	0	0
z toho: TUV		0	0	0	-----	0	0
Opravy a udržování	511	6	5	-1	88,92%	0	1
Cestovné	512	2	1	-1	49,90%	0	1
Náklady na reprezentaci	513	4	4	0	95,60%	4	5
Ostatní služby celkem	518	880	864	-16	98,23%	875	602
z toho: nájemné zřizovatelů		0	0	0	-----	0	0
Mzdové náklady	521	2 094	2 093	-1	99,96%	1 958	1 806
Zákonné sociální pojištění	524	678	674	-4	99,41%	641	587
Zákonné a ostatní sociální náklady	525-528	1 010	1 003	-7	99,28%	719	495
Daně a poplatky	531-539	3	3	0	100,00%	3	0
Pokuty a penále	541-542	0	0	0	-----	0	0
Jiné ostatní náklady z činnosti	543-549	23	23	0	99,69%	41	23
Odpisy dlouhodobého majetku	551	0	0	0	-----	0	0
Ostatní náklady	552-557	0	0	0	-----	0	0
Náklady z drobného dlouhodobého majetku	558	17	16	0	99,68%	180	83
Finanční náklady	561-569	0	0	0	-----	0	61
Náklady na transfery	571-572	0	0	0	-----	0	0
Vnitropodnikové náklady		-4 845	-4 814	31	99,37%	-4 589	-3 681
<b>Náklady celkem (=2+3+9+10+11+12+14+15+16)</b>		<b>0</b>	<b>0</b>	<b>0</b>	<b>-----</b>	<b>0</b>	<b>145</b>

<b>Výnosy organizace - CELKEM</b>	<b>účty</b>	<b>plán</b>	<b>skutečnost</b>	<b>rozdíl</b>	<b>%</b>	<b>skuteč.2016</b>	<b>skuteč.2015</b>
Výnosy z činnosti	601-649	0	0	0	-----	18	0
Finanční výnosy	661-669	2	2	0	103,79%	3	11
Výnosy z transferů	671-672	0	0	0	-----	0	145
z toho: příspěvek na provoz od zřizovatele	672	0	0	0	-----	0	145
Vnitropodnikové výnosy		-2	-2	0	114,64%	-22	-11
<b>Výnosy celkem (=29+30+31+33)</b>		<b>0</b>	<b>0</b>	<b>0</b>	<b>-----</b>	<b>0</b>	<b>145</b>

<b>Výsledek hospodaření před zdaněním (=26+34)</b>		<b>0</b>	<b>0</b>	<b>0</b>	<b>-----</b>	<b>0</b>	<b>0</b>
<b>Daň z příjmů</b>	591-595	<b>0</b>	<b>0</b>	<b>0</b>	<b>-----</b>	<b>0</b>	<b>0</b>
<b>Výsledek hospodaření po zdanění (=36-37)</b>		<b>0</b>	<b>0</b>	<b>0</b>	<b>-----</b>	<b>0</b>	<b>0</b>

Přehled ekonomických výsledků organizace za rok 2017 - hlavní činnost (v tis. Kč)		
<b>Organizace</b>	<b>Městský ústav sociálních služeb Klatovy, přisp. organizace</b>	
dne:	30.1.2018	
střediska ve výběru	Domov pro seniory, Újezdec 1, 339 01 Klatovy	
Výkaz zisků a ztrát (v Kč)	<b>LEDEN - PROSINEC 2017</b>	

Náklady organizace - CELKEM	účty	plán	skutečnost	rozdíl	%	skuteč.2016	skuteč.2015
Spotřeba materiálu	501	3 713	3 682	-31	99,15%	3 800	3 824
Spotřeba energie celkem (=4+5+6+7+8)	502	1 550	1 536	-14	99,08%	1 585	1 688
z toho: elektrická energie		765	758	-7	99,04%	781	792
z toho: plyn		515	518	3	100,65%	553	641
z toho: voda		270	260	-10	96,22%	251	255
z toho: teplo		0	0	0	-----	0	0
z toho: TUV		0	0	0	-----	0	0
Opravy a udržování	511	1 114	1 059	-55	95,11%	882	1 061
Cestovné	512	2	2	0	95,15%	2	3
Náklady na reprezentaci	513	0	0	0	-----	0	0
Ostatní služby celkem	518	898	895	-3	99,63%	738	843
z toho: nájemné zřizovatelé		0	0	0	-----	0	0
Mzdové náklady	521	13 043	13 041	-1	99,99%	11 777	10 889
Zákonné sociální pojištění	524	4 265	4 264	-1	99,98%	3 902	3 578
Zákonné a ostatní sociální náklady	525-528	0	0	0	-----	0	0
Daně a poplatky	531-539	3	3	0	102,78%	3	3
Pokuty a penále	541-542	0	0	0	-----	0	0
Jiné ostatní náklady z činnosti	543-549	31	30	-1	96,23%	30	30
Odpisy dlouhodobého majetku	551	249	248	-1	99,78%	205	174
Ostatní náklady	552-557	0	0	0	-----	5	0
Náklady z drobného dlouhodobého majetku	558	369	369	0	99,98%	510	635
Finanční náklady	561-569	0	0	0	-----	0	0
Náklady na transfery	571-572	0	0	0	-----	0	0
Vnitropodnikové náklady		-254	-256	-2	100,92%	-386	-701
<b>Náklady celkem (=2+3+9+10+11+12+14+15+16)</b>		<b>24 982</b>	<b>24 873</b>	<b>-110</b>	<b>99,56%</b>	<b>23 053</b>	<b>22 026</b>

Výnosy organizace - CELKEM	účty	plán	skutečnost	rozdíl	%	skuteč.2016	skuteč.2015
Výnosy z činnosti	601-649	17 678	17 566	-113	99,36%	16 785	15 938
Finanční výnosy	661-669	0	0	0	-----	0	0
Výnosy z transferů	671-672	7 304	7 304	0	100,00%	6 260	6 083
z toho: příspěvek na provoz od zřizovatele	672	1 671	1 671	0	100,00%	2 360	1 952
Vnitropodnikové výnosy		1	1	0	120,37%	7	4
<b>Výnosy celkem (=29+30+31+33)</b>		<b>24 982</b>	<b>24 870</b>	<b>-112</b>	<b>99,55%</b>	<b>23 052</b>	<b>22 025</b>

<b>Výsledek hospodaření před zdaněním (=26+34)</b>		<b>0</b>	<b>-3</b>	<b>-3</b>	<b>-----</b>	<b>-1</b>	<b>-1</b>
<b>Daň z příjmů</b>	591-595	<b>0</b>	<b>0</b>	<b>0</b>	<b>-----</b>	<b>0</b>	<b>0</b>
<b>Výsledek hospodaření po zdanění (=36-37)</b>		<b>0</b>	<b>-3</b>	<b>-3</b>	<b>-----</b>	<b>-1</b>	<b>-1</b>

#### Komentář:

Kapacita domova je 79 klientů ubytovaných ve dvouúžkových a tříúžkových pokojích.

Průměrný věk klientů je 83 let.

V roce 2017 byly prováděny malířské práce ve stravovacím provozu a prádelně, byla opravena další část oplocení domova pro seniory, opravena střecha garáže z důvodu zatékání, byla provedena oprava řídicí jednotky evakuačního výtahu, oprava vzduchotechniky v kuchyni, oprava dorozumivacího zařízení sestra-pacient. Bylo zakoupeno několik kusů antidekubitních matrací s kompresorem, dvě čističky vzduchu, parní úklidový stroj, váha ke zvedáku pro klienty, WC křesla, matrace, evakuační podložky, pořízeny další sítě a žaluzie do oken, zakoupen hrnčířský kruh pro zájmové aktivity klientů. Pro posezení klientů venku při pěkném počasí byly pořízeny stoly, lavičky a slunečníky. V několika pokojích byly v koupelnách vyměněny nerezové tyče a pořízeny nové závěsy.

Přehled ekonomických výsledků organizace za rok 2017 - hlavní činnost (v tis. Kč)		
Organizace	Městský ústav sociálních služeb Klatovy, příspěvková organizace	
dne:	30.1.2018	
střediska ve výběru	Domov pro seniory, Újezdec 1, 339 01 Klatovy	
Výkaz zisků a ztrát (v Kč)	LEDEN - PROSINEC 2017	

**Investice pořízené z investičního fondu MěÚSS Klatovy:**

Mycí a dezinfekční automat na sanitární nádoby - 156 tis. Kč

Pračka na 14 kg prádla - 214 tis. Kč

**Sponzorské dary v celkové částce 109 545 Kč:**

**Investiční dary - 80 000 Kč:**

- finanční dar v hodnotě 80 000 Kč do investičního fondu na částečné financování investičního majetku - mycího a dezinfekčního automatu na sanitární nádoby

Dárce: Devětsil JST s. r. o., Francouzská 2, 326 00 Plzeň, IČ 25216791

**Finanční dary - 9 700 Kč:**

- finanční dar v hodnotě 9 700 Kč na kulturní a společenské akce klientů domova pro seniory a domova pro osoby se zdravotním postižením Újezdec

Dárce: Christeys s.r.o., Vítovská 453/7, 742 35 Odry, IČ 26797283

**Věcné dary - 19 845 Kč:**

- věcný dar v hodnotě 19 845 Kč - 105 kusů inkontinenčních absorpčních podložek ABSO na židle a křesla

Dárce: Obec Mochtín, Mochtín 105, 339 01 Klatovy, IČO 255823

**Přehled o poskytnutých službách za rok 2017**

Ukazatel:	Domov pro seniory Újezdec				
Lůžková kapacita	79				
Počet klientů k 1. 1. 2017	78				
Počet přijatých v roce 2017	17				
Ukončení pobytu v roce 2017 (úmrť, odchod)	18				
Počet klientů k 31. 12. 2017	77				
<i>z toho</i>	<i>bez PnP</i>	<i>I. st. PnP</i>	<i>II. st. PnP</i>	<i>III. st. PnP</i>	<i>IV. st. PnP</i>
	2	6	9	23	37
Počet klientů se sníženou úhradou k 31. 12. 2017	18				
Neuhrazeno za 1-12/2017 (snížená úhrada z důvodu zůstatku 15% příjmu klienta dle §73, odst. 3 ZSS)	382 321,-- Kč				
Průměrný důchod za 1-12/2017	11 102,-- Kč				
Průměrný věk klientů	83				

(Vysvětlivky: *st.PnP* = přiznaný stupeň příspěvku na péči

ZSS = Zákon o sociálních službách č. 108/2006 Sb. v aktuálním znění)



Přehled ekonomických výsledků organizace za rok 2017 - hlavní činnost (v tis. Kč)		
<b>Organizace</b>	<b>Městský ústav sociálních služeb Klatovy, příspěvková organizace</b>	
dne:	30.1.2018	
střediska ve výběru	Domov pro osoby se zdravotním postižením, Újezdec 14, 339 01 Klatovy	
Výkaz zisků a ztrát (v Kč)	<b>LEDEN - PROSINEC 2017</b>	

Náklady organizace - CELKEM	účty	plán	skutečnost	rozdíl	%	skuteč.2016	skuteč.2015
Spotřeba materiálu	501	216	214	-2	99,02%	257	159
Spotřeba energie celkem (=4+5+6+7+8)	502	471	475	4	100,93%	454	484
z toho: elektrická energie		346	353	7	102,10%	342	372
z toho: plyn		0	0	0	-----	0	0
z toho: voda		125	122	-3	97,67%	111	112
z toho: teplo		0	0	0	-----	0	0
z toho: TUV		0	0	0	-----	0	0
Opravy a udržování	511	16	16	0	99,16%	242	54
Cestovné	512	1	1	0	86,50%	5	0
Náklady na reprezentaci	513	0	0	0	-----	0	0
Ostatní služby celkem	518	199	198	-1	99,39%	242	198
z toho: nájemné zřizovateli		0	0	0	-----	0	0
Mzdové náklady	521	2 787	2 787	-1	99,98%	2 472	2 360
Zákonné sociální pojištění	524	930	930	0	99,99%	831	798
Zákonné a ostatní sociální náklady	525-528	0	0	0	-----	0	0
Daně a poplatky	531-539	0	0	0	-----	0	0
Pokuty a penále	541-542	0	0	0	-----	0	0
Jiné ostatní náklady z činnosti	543-549	0	0	0	-----	0	0
Odpisy dlouhodobého majetku	551	0	0	0	-----	0	8
Ostatní náklady	552-557	0	0	0	-----	0	0
Náklady z drobného dlouhodobého majetku	558	159	159	0	100,09%	112	206
Finanční náklady	561-569	0	0	0	-----	0	0
Náklady na transfery	571-572	0	0	0	-----	0	0
Vnitropodnikové náklady		2 119	2 110	-9	99,56%	2 130	2 100
<b>Náklady celkem (=2+3+9+10+11+12+14+15+16)</b>		<b>6 899</b>	<b>6 890</b>	<b>-9</b>	<b>99,87%</b>	<b>6 745</b>	<b>6 368</b>

Výnosy organizace - CELKEM	účty	plán	skutečnost	rozdíl	%	skuteč.2016	skuteč.2015
Výnosy z činnosti	601-649	4 706	4 697	-10	99,79%	4 485	4 449
Finanční výnosy	661-669	0	0	0	-----	0	0
Výnosy z transferů	671-672	2 192	2 192	0	100,00%	2 257	1 916
z toho: příspěvek na provoz od zřizovatele	672	484	484	0	100,00%	1 287	486
Vnitropodnikové výnosy		0	0	0	80,25%	1	1
<b>Výnosy celkem (=29+30+31+33)</b>		<b>6 899</b>	<b>6 889</b>	<b>-10</b>	<b>99,86%</b>	<b>6 744</b>	<b>6 366</b>

<b>Výsledek hospodaření před zdaněním (=26+34)</b>		<b>0</b>	<b>-1</b>	<b>-1</b>	<b>-----</b>	<b>-1</b>	<b>-2</b>
<b>Daň z příjmů</b>	591-595	<b>0</b>	<b>0</b>	<b>0</b>	<b>-----</b>	<b>0</b>	<b>0</b>
<b>Výsledek hospodaření po zdanění (=36-37)</b>		<b>0</b>	<b>-1</b>	<b>-1</b>	<b>-----</b>	<b>-1</b>	<b>-2</b>

#### Komentář:

Kapacita domova je 33 klientů ubytovaných ve dvoulůžkových a třílůžkových pokojích.

Průměrný věk klientů je 65 let.

V průběhu roku 2017 byly zakoupeny deky na lůžka klientů, několik nástavců na skříň do pokojů klientů, magnetická tabule, do zahrady zakoupeno 6 laviček z tvrzeného plastu, na chodby pořízena křesla a kulaté stolky, na úklid nový parní čistič a manipulační vozík, dále byl pořízen nový křovinořez, jelikož původní neprošel roční kontrolou. Též byl zakoupen samostatný program pro DpZP Újezdec na depozitní pokladnu a evidenci klientů.

Přehled ekonomických výsledků organizace za rok 2017 - hlavní činnost (v tis. Kč)	
<b>Organizace</b>	<b>Městský ústav sociálních služeb Klatovy, příspěvk. organizace</b>
dne:	30.1.2018
střediska ve výběru	Domov pro osoby se zdravotním postižením, Újezdec 14, 339 01 Klatovy
Výkaz zisků a ztrát (v Kč)	<b>LEDEN - PROSINEC 2017</b>

**Přehled o poskytnutých službách za rok 2017**

Ukazatel:	Domov pro osoby se zdravotním postižením				
<b>Lůžková kapacita</b>	<b>33</b>				
<b>Počet klientů k 1. 1. 2017</b>	<b>33</b>				
<b>Počet přijatých v roce 2017</b>	<b>4</b>				
<b>Ukončení pobytu v roce 2017 (úmrť, odchod)</b>	<b>4</b>				
<b>Počet klientů k 31. 12. 2017</b>	<b>33</b>				
<b>z toho</b>	<i>bez PnP</i>	<i>I. st. PnP</i>	<i>II. st. PnP</i>	<i>III. st. PnP</i>	<i>IV. st. PnP</i>
	<b>2</b>	<b>12</b>	<b>16</b>	<b>2</b>	<b>1</b>
<b>Počet klientů se sníženou úhradou k 31. 12. 2017</b>	<b>23</b>				
<b>Neuhrazeno za 1-12/2017</b> (snížená úhrada z důvodu zůstatku 15% příjmu klienta dle §73, odst. 3 ZSS)	<b>294 041,-- Kč</b>				
<b>Průměrný důchod za 1-12/2017</b>	<b>9 789,-- Kč</b>				
<b>Průměrný věk klientů</b>	<b>65</b>				

(Vysvětlivky: *st.PnP* = přiznaný stupeň příspěvku na péči

*ZSS* = Zákon o sociálních službách č. 108/2006 Sb. v aktuálním znění)

Přehled ekonomických výsledků organizace za rok 2017 - hlavní činnost (v tis. Kč)		
<b>Organizace</b>	<b>Městský ústav sociálních služeb Klatovy, přisp. organizace</b>	
dne:	30.1.2018	
střediska ve výběru	Domov pro seniory, Podhůrecká 815/III, 339 01 Klatovy	
Výkaz zisků a ztrát (v Kč)	<b>LEDEN - PROSINEC 2017</b>	

Náklady organizace - CELKEM	účty	plán	skutečnost	rozdíl	%	skuteč.2016	skuteč.2015
Spotřeba materiálu	501	4 835	4 833	-2	99,95%	4 660	4 606
Spotřeba energie celkem (=4+5+6+7+8)	502	3 144	3 022	-122	96,12%	3 132	3 003
z toho: elektrická energie		1 199	1 203	4	100,36%	1 178	1 189
z toho: plyn		0	0	0	-----	0	0
z toho: voda		435	431	-4	99,15%	372	367
z toho: teplo		950	889	-61	93,53%	1 011	870
z toho: TUV		560	499	-61	89,08%	572	577
Opravy a udržování	511	1 188	1 168	-20	98,34%	1 188	2 333
Cestovné	512	2	2	0	97,10%	1	2
Náklady na reprezentaci	513	0	0	0	-----	0	0
Ostatní služby celkem	518	1 199	1 162	-37	96,91%	1 331	1 390
z toho: nájemné zřizovatelů		0	0	0	-----	0	0
Mzdové náklady	521	18 425	18 420	-5	99,97%	16 339	15 331
Zákonné sociální pojištění	524	6 142	6 141	-1	99,98%	5 458	5 240
Zákonné a ostatní sociální náklady	525-528	0	0	0	-----	0	0
Daně a poplatky	531-539	2	2	0	112,50%	2	2
Pokuty a penále	541-542	0	0	0	-----	0	0
Jiné ostatní náklady z činnosti	543-549	17	17	0	100,16%	20	17
Odpisy dlouhodobého majetku	551	278	278	0	99,97%	213	149
Ostatní náklady	552-557	0	0	0	-----	0	0
Náklady z drobného dlouhodobého majetku	558	511	511	0	99,99%	884	604
Finanční náklady	561-569	0	0	0	-----	0	0
Náklady na transfery	571-572	0	0	0	-----	0	0
Vnitropodnikové náklady		1 081	1 054	-27	97,48%	943	653
<b>Náklady celkem (=2+3+9+10+11+12+14+15+16)</b>		<b>36 823</b>	<b>36 608</b>	<b>-215</b>	<b>99,42%</b>	<b>34 171</b>	<b>33 329</b>

Výnosy organizace - CELKEM	účty	plán	skutečnost	rozdíl	%	skuteč.2016	skuteč.2015
Výnosy z činnosti	601-649	28 200	27 984	-216	99,23%	28 853	27 435
Finanční výnosy	661-669	0	0	0	-----	0	0
Výnosy z transferů	671-672	8 622	8 622	0	100,00%	5 308	5 888
z toho: příspěvek na provoz od zřizovatele	672	2 557	2 557	0	100,00%	2 364	2 734
Vnitropodnikové výnosy		1	1	0	117,18%	10	5
<b>Výnosy celkem (=29+30+31+33)</b>		<b>36 823</b>	<b>36 607</b>	<b>-216</b>	<b>99,41%</b>	<b>34 170</b>	<b>33 328</b>

<b>Výsledek hospodaření před zdaněním (=26+34)</b>		<b>0</b>	<b>-2</b>	<b>-2</b>	<b>-----</b>	<b>-1</b>	<b>-1</b>
<b>Daň z příjmů</b>	591-595	<b>0</b>	<b>0</b>	<b>0</b>	<b>-----</b>	<b>0</b>	<b>0</b>
<b>Výsledek hospodaření po zdanění (=36-37)</b>		<b>0</b>	<b>-2</b>	<b>-2</b>	<b>-----</b>	<b>-1</b>	<b>-1</b>

#### Komentář:

Kapacita domova pro seniory je 126 klientů, ubytovaných v 84 jednolůžkových a 21 dvoulůžkových pokojích. Průměrný věk klientů je 85let.

V roce 2017 byla provedena výměna podlahových krytin v několika pokojích klientů, byla provedena oprava společného sociálního zařízení na chodbě v přízemí, opravena podlaha výtahu, vyměněna další část stoupaček, proběhla výměna 19 kusů kuchyňských linek v pokojích klientů, prováděly se malířské práce. Bylo zakoupeno 6 ks mechanických vozíků pro přesun klientů, 4 ks čističek vzduchu, 5 ks polohovacích křesel pro klienty, sedačky do sprch, polštáře, antidekubitní matrace a podložky na lůžka klientů. Do stravovacího provozu byla pořízena chladicí skříň, pultový mrazák a mycí nerezový stůl. V prádelně byla vyměněna automatická pračka a tiskárna na

Přehled ekonomických výsledků organizace za rok 2017 - hlavní činnost (v tis. Kč)		
Organizace	Městský ústav sociálních služeb Klatovy, příspěvková organizace	
dne:	30.1.2018	
střediska ve výběru	Domov pro seniory, Podhůrecká 815/III, 339 01 Klatovy	
Výkaz zisků a ztrát (v Kč)	LEDEN - PROSINEC 2017	

**Investice pořízené z investičního fondu MěÚSS Klatovy:**

Myčka bílého nádobí - 240 tis. Kč

Přístroj na dekontaminaci plen - 300 tis. Kč

**Sponzorské dary v celkové částce 492 894 Kč:**

**Investiční dary - 455 263 Kč:**

- mycí a dezinfekční automat na sanitární nádoby v hodnotě 180 013 Kč  
Dárce: Perfect Distribution a.s., U Spalovny 4582/17, 796 01 Prostějov, IČ 47675934
- stavěcí mobilní elektr. zvedák včetně příslušenství (2x stavěcí závěs) pro přesun klientů v hodnotě 90 120 Kč  
Dárce: Lékárna Na Pražské, Čs. Legií 125, 339 01 Klatovy, IČ 48353019
- elektrický kotel do kuchyně (objem 80 litrů) v hodnotě 185 130 Kč  
Dárce: Kimberly-Clark, s. r. o., Karolinská 650/1, 186 00 Praha 8, IČ 63468816

**Finanční dary - 37 631 Kč:**

- 20 000 Kč na kulturní a společenské akce klientů  
Dárce: Perfect Distribution a.s., U Spalovny 4582/17, 796 01 Prostějov, IČ 47675934
- 9 880 Kč na kulturní a společenské akce klientů  
Dárce: Lékárna Na Pražské, Čs. Legií 125, 339 01 Klatovy, IČ 48353019
- 2 751 Kč na kulturní a společenské akce klientů  
Dárce: Dana Rubášová, Strážov 278, 340 21 Janovice nad Úhlavou
- 5 000 Kč na kulturní a společenské akce klientů  
Dárce: TOWER Net s.r.o, Kaznějovská 1311/60, 323 00 Plzeň - Bolevec

**Přehled o poskytnutých službách za rok 2017**

Ukazatel:	Domov pro seniory Klatovy				
<b>Lůžková kapacita</b>	126				
<b>Počet klientů k 1. 1. 2017</b>	124				
<b>Počet přijatých v roce 2017</b>	33				
<b>Ukončení pobytu v roce 2017 (úmrť, odchod)</b>	33				
<b>Počet klientů k 31. 12. 2017</b>	124				
<b>z toho</b>	<i>bez PnP</i>	<i>I. st. PnP</i>	<i>II. st. PnP</i>	<i>III. st. PnP</i>	<i>IV. st. PnP</i>
	4	9	21	37	53
<b>Počet klientů se sníženou úhradou k 31. 12. 2017</b>	33				
<b>Neuhrazeno za 1-12/2017</b> (snížená úhrada z důvodu zůstatku 15% příjmu klienta dle §73, odst. 3 ZSS)	321 137,-- Kč				
<b>Průměrný důchod za 1-12/2017</b>	11 793,-- Kč				
<b>Průměrný věk klientů</b>	85				

(Vysvětlivky: *st.PnP* = přiznaný stupeň příspěvku na péči

ZSS = Zákon o sociálních službách č. 108/2006 Sb. v aktuálním znění)

Přehled ekonomických výsledků organizace za rok 2017 - hlavní činnost (v tis. Kč)		
<b>Organizace</b>	<b>Městský ústav sociálních služeb Klatovy, příspěvková organizace</b>	
dne:	30.1.2018	
střediska ve výběru	Centrum denních služeb, Podhůrecká 815/III, 339 01 Klatovy	
Výkaz zisků a ztrát (v Kč)	<b>LEDEN - PROSINEC 2017</b>	

Náklady organizace - CELKEM	účty	plán	skutečnost	rozdíl	%	skuteč.2016	skuteč.2015
Spotřeba materiálu	501	8	7	-1	90,17%	5	13
Spotřeba energie celkem (=4+5+6+7+8)	502	0	0	0	-----	0	0
z toho: elektrická energie		0	0	0	-----	0	0
z toho: plyn		0	0	0	-----	0	0
z toho: voda		0	0	0	-----	0	0
z toho: teplo		0	0	0	-----	0	0
z toho: TUV		0	0	0	-----	0	0
Opravy a udržování	511	0	0	0	-----	0	0
Cestovné	512	0	0	0	-----	0	0
Náklady na reprezentaci	513	0	0	0	-----	0	0
Ostatní služby celkem	518	8	8	0	98,03%	8	8
z toho: nájemné zřizovateli		0	0	0	-----	0	0
Mzdové náklady	521	343	343	0	99,89%	300	283
Zákonné sociální pojištění	524	114	113	-1	99,33%	100	94
Zákonné a ostatní sociální náklady	525-528	0	0	0	-----	0	0
Daně a poplatky	531-539	0	0	0	-----	0	0
Pokuty a penále	541-542	0	0	0	-----	0	0
Jiné ostatní náklady z činnosti	543-549	0	0	0	-----	0	0
Odpisy dlouhodobého majetku	551	0	0	0	-----	0	0
Ostatní náklady	552-557	0	0	0	-----	0	0
Náklady z drobného dlouhodobého majetku	558	40	40	0	99,75%	40	38
Finanční náklady	561-569	0	0	0	-----	0	0
Náklady na transfery	571-572	0	0	0	-----	0	0
Vnitropodnikové náklady		81	81	1	100,90%	85	61
<b>Náklady celkem (=2+3+9+10+11+12+14+15+16)</b>		<b>594</b>	<b>592</b>	<b>-1</b>	<b>99,75%</b>	<b>538</b>	<b>497</b>

Výnosy organizace - CELKEM	účty	plán	skutečnost	rozdíl	%	skuteč.2016	skuteč.2015
Výnosy z činnosti	601-649	90	88	-2	97,66%	118	145
Finanční výnosy	661-669	0	0	0	-----	0	0
Výnosy z transferů	671-672	504	504	0	100,00%	418	352
z toho: příspěvek na provoz od zřizovatele	672	271	271	0	100,00%	268	225
Vnitropodnikové výnosy		0	0	0	-----	0	0
<b>Výnosy celkem (=29+30+31+33)</b>		<b>594</b>	<b>591</b>	<b>-2</b>	<b>99,65%</b>	<b>536</b>	<b>497</b>

<b>Výsledek hospodaření před zdaněním (=26+34)</b>		<b>0</b>	<b>-1</b>	<b>-1</b>	<b>-----</b>	<b>-1</b>	<b>0</b>
<b>Daň z příjmů</b>	591-595	<b>0</b>	<b>0</b>	<b>0</b>	<b>-----</b>	<b>0</b>	<b>0</b>
<b>Výsledek hospodaření po zdanění (=36-37)</b>		<b>0</b>	<b>-1</b>	<b>-1</b>	<b>-----</b>	<b>-1</b>	<b>0</b>

#### Komentář:

Kapacita centra denních služeb je 6 osob. Průměrný věk klientů je 83 let.

Pro pracovní a zájmové aktivity klientů byla v roce 2017 pořízena keramická pec. Výrobky klientů budou prezentovány v rámci velikonočních a vánočních výstav v klubu seniorů a také v rámci Týdne sociálních služeb, který probíhá v říjnu každého roku.

#### **Přehled o poskytnutých službách za rok 2017**

Ukazatel:	Centrum denních služeb
<b>Denní kapacita</b>	<b>6</b>
<b>Počet klientů k 1. 1. 2017</b>	<b>4</b>

Přehled ekonomických výsledků organizace za rok 2017 - hlavní činnost (v tis. Kč)	
Organizace	Městský ústav sociálních služeb Klatovy, příspěvková organizace
dne:	30.1.2018
střediska ve výběru	Centrum denních služeb, Podhůrecká 815/III, 339 01 Klatovy
Výkaz zisků a ztrát (v Kč)	<b>LEDEN - PROSINEC 2017</b>
<b>Počet přijatých v roce 2017</b>	<b>1</b>
<b>Ukončení pobytu v roce 2017 (úmrtí, odchod)</b>	<b>2</b>
<b>Počet klientů k 31. 12. 2017</b>	<b>3</b>
<b>Průměrný věk klientů</b>	<b>83</b>

Přehled ekonomických výsledků organizace za rok 2017 - hlavní činnost (v tis. Kč)		
<b>Organizace</b>	<b>Městský ústav sociálních služeb Klatovy, příspěvková organizace</b>	
dne:	30.1.2018	
střediska ve výběru	Pečovatelská služba, Balbínova 59/I, 339 01 Klatovy	
Výkaz zisků a ztrát (v Kč)	<b>LEDEN - PROSINEC 2017</b>	

Náklady organizace - CELKEM	účty	plán	skutečnost	rozdíl	%	skuteč.2016	skuteč.2015
Spotřeba materiálu	501	144	143	-1	99,30%	152	169
Spotřeba energie celkem (=4+5+6+7+8)	502	5	5	0	97,32%	4	5
z toho: elektrická energie		5	5	0	97,32%	4	5
z toho: plyn		0	0	0	-----	0	0
z toho: voda		0	0	0	-----	0	0
z toho: teplo		0	0	0	-----	0	0
z toho: TUV		0	0	0	-----	0	0
Opravy a udržování	511	52	40	-12	77,82%	67	40
Cestovné	512	1	1	0	76,00%	0	1
Náklady na reprezentaci	513	0	0	0	-----	0	0
Ostatní služby celkem	518	91	90	-1	99,24%	95	461
z toho: nájemné zřizovatelů		0	0	0	-----	0	0
Mzdové náklady	521	2 088	2 088	-1	99,97%	1 775	1 873
Zákonné sociální pojištění	524	698	697	-1	99,83%	599	627
Zákonné a ostatní sociální náklady	525-528	0	0	0	-----	0	0
Daně a poplatky	531-539	6	7	1	117,62%	7	5
Pokuty a penále	541-542	0	0	0	-----	0	0
Jiné ostatní náklady z činnosti	543-549	41	41	0	100,26%	41	41
Odpisy dlouhodobého majetku	551	26	26	0	99,79%	26	26
Ostatní náklady	552-557	0	0	0	-----	0	0
Náklady z drobného dlouhodobého majetku	558	15	15	0	99,64%	24	9
Finanční náklady	561-569	0	0	0	-----	0	0
Náklady na transfery	571-572	0	0	0	-----	0	0
Vnitropodnikové náklady		1 358	1 368	10	100,77%	1 358	1 192
<b>Náklady celkem (=2+3+9+10+11+12+14+15+16)</b>		<b>4 526</b>	<b>4 522</b>	<b>-4</b>	<b>99,92%</b>	<b>4 149</b>	<b>4 450</b>

Výnosy organizace - CELKEM	účty	plán	skutečnost	rozdíl	%	skuteč.2016	skuteč.2015
Výnosy z činnosti	601-649	2 152	2 146	-5	99,75%	2 191	2 235
Finanční výnosy	661-669	0	0	0	-----	0	0
Výnosy z transferů	671-672	2 374	2 374	0	100,00%	1 949	2 214
z toho: příspěvek na provoz od zřizovatele	672	608	608	0	100,00%	730	1 073
Vnitropodnikové výnosy		0	0	0	57,32%	1	1
<b>Výnosy celkem (=29+30+31+33)</b>		<b>4 526</b>	<b>4 520</b>	<b>-5</b>	<b>99,88%</b>	<b>4 142</b>	<b>4 450</b>

Výsledek hospodaření před zdaněním (=26+34)		0	-2	-2	-----	-7	0
Daň z příjmů	591-595	0	0	0	-----	0	0
Výsledek hospodaření po zdanění (=36-37)		0	-2	-2	-----	-7	0

#### Komentář:

V roce 2017 měla pečovatelská služba 196 klientů a poskytla 5 397 hodin péče. Klientům bylo zajištěno celkem 18 273 obědů, auty pečovatelské služby bylo rozvezeno 8 937 obědů.

#### Přehled o poskytnutých službách za rok 2017

Ukazatel:	Pečovatelská služba
<b>Kapacita klientů dle registrace</b>	<b>235</b>
<b>Počet klientů, kterým byla poskytnuta pečovat. služba</b>	<b>196</b>
<b>Počet hodin péče v roce 2017</b>	<b>5 397</b>

Přehled ekonomických výsledků organizace za rok 2017 - hlavní činnost (v tis. Kč)	
Organizace	Městský ústav sociálních služeb Klatovy, příspěvková organizace
dne:	30.1.2018
střediska ve výběru	Pečovatelská služba, Balbínova 59/I, 339 01 Klatovy
Výkaz zisků a ztrát (v Kč)	<b>LEDEN - PROSINEC 2017</b>
<b>Počet zajištěných obědů</b>	<b>18 273</b>
<b>Počet rozvezených obědů auty pečovatelské služby</b>	<b>8 937</b>



Přehled ekonomických výsledků organizace za rok 2017 - hlavní činnost (v tis. Kč)		
<b>Organizace</b>	<b>Městský ústav sociálních služeb Klatovy, přisp. organizace</b>	
dne:	30.1.2018	
střediska ve výběru	Domácí ošetřovatelská péče, Balbínova 59/I, 339 01 Klatovy	
Výkaz zisků a ztrát (v Kč)	<b>LEDEN - PROSINEC 2017</b>	

Náklady organizace - CELKEM	účty	plán	skutečnost	rozdíl	%	skuteč.2016	skuteč.2015
Spotřeba materiálu	501	86	85	-1	99,01%	72	76
Spotřeba energie celkem (=4+5+6+7+8)	502	1	1	0	97,50%	1	1
z toho: elektrická energie		1	1	0	97,50%	1	1
z toho: plyn		0	0	0	-----	0	0
z toho: voda		0	0	0	-----	0	0
z toho: teplo		0	0	0	-----	0	0
z toho: TUV		0	0	0	-----	0	0
Opravy a udržování	511	10	9	-1	94,75%	5	3
Cestovné	512	0	0	0	-----	2	0
Náklady na reprezentaci	513	0	0	0	-----	0	0
Ostatní služby celkem	518	26	26	0	98,40%	25	48
z toho: nájemné zřizovatelů		0	0	0	-----	0	0
Mzdové náklady	521	1 244	1 243	0	99,98%	1 192	1 131
Zákonné sociální pojištění	524	418	417	-1	99,79%	403	383
Zákonné a ostatní sociální náklady	525-528	0	0	0	-----	0	0
Daně a poplatky	531-539	1	1	0	103,29%	1	1
Pokuty a penále	541-542	0	0	0	-----	0	0
Jiné ostatní náklady z činnosti	543-549	16	16	0	100,05%	16	16
Odpisy dlouhodobého majetku	551	25	25	0	99,95%	25	25
Ostatní náklady	552-557	0	0	0	-----	0	0
Náklady z drobného dlouhodobého majetku	558	4	4	0	97,24%	0	0
Finanční náklady	561-569	0	0	0	-----	0	0
Náklady na transfery	571-572	0	0	0	-----	0	0
Vnitropodnikové náklady		145	144	-1	99,40%	138	110
<b>Náklady celkem (=2+3+9+10+11+12+14+15+16)</b>		<b>1 976</b>	<b>1 972</b>	<b>-4</b>	<b>99,80%</b>	<b>1 880</b>	<b>1 795</b>

Výnosy organizace - CELKEM	účty	plán	skutečnost	rozdíl	%	skuteč.2016	skuteč.2015
Výnosy z činnosti	601-649	1 613	1 626	14	100,85%	1 661	1 544
Finanční výnosy	661-669	0	0	0	-----	0	0
Výnosy z transferů	671-672	363	363	0	100,00%	236	257
z toho: příspěvek na provoz od zřizovatele	672	363	363	0	100,00%	236	257
Vnitropodnikové výnosy		0	0	0	68,79%	1	0
<b>Výnosy celkem (=29+30+31+33)</b>		<b>1 976</b>	<b>1 990</b>	<b>14</b>	<b>100,69%</b>	<b>1 898</b>	<b>1 801</b>

<b>Výsledek hospodaření před zdaněním (=26+34)</b>		<b>0</b>	<b>17</b>	<b>17</b>	<b>-----</b>	<b>18</b>	<b>6</b>
<b>Daň z příjmů</b>	591-595	<b>0</b>	<b>0</b>	<b>0</b>	<b>-----</b>	<b>0</b>	<b>0</b>
<b>Výsledek hospodaření po zdanění (=36-37)</b>		<b>0</b>	<b>17</b>	<b>17</b>	<b>-----</b>	<b>18</b>	<b>6</b>

#### Komentář:

Domácí ošetřovatelská péče je nestátní zdravotnické zařízení, které poskytuje zdravotní úkony na základě indikace lékaře a jejich úhrada je hrazena zdravotními pojišťovnami.

V roce 2017 bylo poskytnuto 144 klientům 11 910 zdravotních úkonů.

Přehled ekonomických výsledků organizace za rok 2017 - hlavní činnost (v tis. Kč)		
<b>Organizace</b>	<b>Městský ústav sociálních služeb Klatovy, příspěvková organizace</b>	
dne:	30.1.2018	
střediska ve výběru	Poradna pro rodinu, manželství a mezilidské vztahy, Balbínova 59/I, 339 01 Klatovy	
Výkaz zisků a ztrát (v Kč)	<b>LEDEN - PROSINEC 2017</b>	

Náklady organizace - CELKEM	účty	plán	skutečnost	rozdíl	%	skuteč.2016	skuteč.2015
Spotřeba materiálu	501	11	11	1	106,49%	59	70
Spotřeba energie celkem (=4+5+6+7+8)	502	7	7	0	100,22%	6	7
z toho: elektrická energie		7	7	0	100,22%	6	7
z toho: plyn		0	0	0	-----	0	0
z toho: voda		0	0	0	-----	0	0
z toho: teplo		0	0	0	-----	0	0
z toho: TUV		0	0	0	-----	0	0
Opravy a udržování	511	0	0	0	-----	0	0
Cestovné	512	5	4	0	92,36%	2	3
Náklady na reprezentaci	513	0	0	0	-----	0	0
Ostatní služby celkem	518	132	130	-1	98,94%	185	275
z toho: nájemné zřizovatelů		0	0	0	-----	0	0
Mzdové náklady	521	759	762	3	100,43%	626	654
Zákonné sociální pojištění	524	233	232	-1	99,64%	211	217
Zákonné a ostatní sociální náklady	525-528	0	0	0	-----	0	0
Daně a poplatky	531-539	0	0	0	-----	0	0
Pokuty a penále	541-542	0	0	0	-----	0	0
Jiné ostatní náklady z činnosti	543-549	1	1	0	96,15%	1	1
Odpisy dlouhodobého majetku	551	0	0	0	-----	0	0
Ostatní náklady	552-557	0	0	0	-----	0	0
Náklady z drobného dlouhodobého majetku	558	0	0	0	-----	13	40
Finanční náklady	561-569	0	0	0	-----	0	0
Náklady na transfery	571-572	0	0	0	-----	0	0
Vnitropodnikové náklady		24	24	0	99,84%	46	75
<b>Náklady celkem (=2+3+9+10+11+12+14+15+16)</b>		<b>1 171</b>	<b>1 172</b>	<b>1</b>	<b>100,11%</b>	<b>1 149</b>	<b>1 341</b>

Výnosy organizace - CELKEM	účty	plán	skutečnost	rozdíl	%	skuteč.2016	skuteč.2015
Výnosy z činnosti	601-649	0	0	0	-----	0	4
Finanční výnosy	661-669	0	0	0	-----	0	0
Výnosy z transferů	671-672	1 171	1 172	1	100,07%	1 148	1 336
z toho: příspěvek na provoz od zřizovatele	672	343	343	0	100,00%	324	569
Vnitropodnikové výnosy		0	0	0	-----	0	0
<b>Výnosy celkem (=29+30+31+33)</b>		<b>1 171</b>	<b>1 172</b>	<b>1</b>	<b>100,07%</b>	<b>1 148</b>	<b>1 340</b>

<b>Výsledek hospodaření před zdaněním (=26+34)</b>		<b>0</b>	<b>-1</b>	<b>-1</b>	<b>-----</b>	<b>-1</b>	<b>-1</b>
<b>Daň z příjmů</b>	591-595	<b>0</b>	<b>0</b>	<b>0</b>	<b>-----</b>	<b>0</b>	<b>0</b>
<b>Výsledek hospodaření po zdanění (=36-37)</b>		<b>0</b>	<b>-1</b>	<b>-1</b>	<b>-----</b>	<b>-1</b>	<b>-1</b>

#### Komentář:

Poradna poskytuje odborné sociální poradenství.

V roce 2017 prošlo poradnou pro rodinu 181 klientů, z toho 133 nových a 48 z minulých let.

Ženy tvoří 59% klientů, muži 28% a děti 13%. Nejvíce zastoupenou cílovou skupinou jsou osoby v krizi (51%), následují rodiny s dětmi (25%) a děti a mladiství (12%). Zbytek tvoří senioři, zdravotně postižení, oběti domácího násilí a osoby se závislostmi.

Od 1. 4. 2013 měla poradna pro rodinu uděleno též pověření k výkonu sociálně právní ochrany dětí, vydané Krajským úřadem Plzeňského kraje, odborem sociálních věcí a zdravotnictví. Z důvodu výrazného snížení počtu pěstounských rodin v roce 2017 a současně nezájmu nových rodin byla tato činnost ke konci roku 2017 ukončena.

<b>Přehled ekonomických výsledků organizace za rok 2017 - hlavní činnost (v tis. Kč)</b>	
<b>Organizace</b>	<b>Městský ústav sociálních služeb Klatovy, příspěvková organizace</b>
dne:	30.1.2018
střediska ve výběru	Poradna pro rodinu, manželství a mezilidské vztahy, Balbínova 59/I, 339 01 Klatovy
Výkaz zisků a ztrát (v Kč)	<b>LEDEN - PROSINEC 2017</b>

**Přehled o poskytnutých službách za rok 2017**

<b>Poradna pro rodinu, manželství a mezilidské vztahy</b>	
<b>Sociální poradenství</b>	<b>181 klientů 833 setkání</b>
<b>Sociálně právní ochrana dětí (SPOD)</b>	<b>10 rodin 177 setkání 1 vzdělávací seminář pro pěst. rodiny - 6 hodin</b>

Přehled ekonomických výsledků organizace za rok 2017 - hlavní činnost (v tis. Kč)		
<b>Organizace</b>	<b>Městský ústav sociálních služeb Klatovy, příspěvková organizace</b>	
dne:	30.1.2018	
střediska ve výběru	Azylový dům, Koldinova 276/II, 339 01 Klatovy	
Výkaz zisků a ztrát (v Kč)	<b>LEDEN - PROSINEC 2017</b>	

Náklady organizace - CELKEM	účty	plán	skutečnost	rozdíl	%	skuteč.2016	skuteč.2015
Spotřeba materiálu	501	70	68	-2	97,30%	101	105
Spotřeba energie celkem (=4+5+6+7+8)	502	373	360	-13	96,45%	372	336
z toho: elektrická energie		183	184	1	100,46%	192	148
z toho: plyn		107	106	-1	99,44%	109	123
z toho: voda		83	70	-13	83,75%	71	65
z toho: teplo		0	0	0	-----	0	0
z toho: TUV		0	0	0	-----	0	0
Opravy a udržování	511	230	221	-8	96,41%	161	292
Cestovné	512	2	1	0	94,93%	0	0
Náklady na reprezentaci	513	0	0	0	-----	0	0
Ostatní služby celkem	518	128	128	0	99,75%	112	124
z toho: nájemné zřizovatelů		0	0	0	-----	0	0
Mzdové náklady	521	880	879	-1	99,90%	772	822
Zákonné sociální pojištění	524	284	283	-1	99,59%	251	242
Zákonné a ostatní sociální náklady	525-528	0	0	0	-----	0	0
Daně a poplatky	531-539	0	0	0	-----	0	0
Pokuty a penále	541-542	0	0	0	-----	0	0
Jiné ostatní náklady z činnosti	543-549	0	0	0	-----	0	0
Odpisy dlouhodobého majetku	551	0	0	0	-----	0	0
Ostatní náklady	552-557	12	12	0	100,11%	39	48
Náklady z drobného dlouhodobého majetku	558	47	47	0	99,67%	8	25
Finanční náklady	561-569	0	0	0	-----	0	0
Náklady na transfery	571-572	0	0	0	-----	0	0
Vnitropodnikové náklady		97	96	-1	99,27%	92	74
<b>Náklady celkem (=2+3+9+10+11+12+14+15+16)</b>		<b>2 122</b>	<b>2 095</b>	<b>-27</b>	<b>98,75%</b>	<b>1 908</b>	<b>2 067</b>

Výnosy organizace - CELKEM	účty	plán	skutečnost	rozdíl	%	skuteč.2016	skuteč.2015
Výnosy z činnosti	601-649	711	684	-28	96,11%	820	1 628
Finanční výnosy	661-669	0	0	0	-----	0	0
Výnosy z transferů	671-672	1 411	1 411	0	100,00%	1 087	444
z toho: příspěvek na provoz od zřizovatele	672	717	717	0	100,00%	727	444
Vnitropodnikové výnosy		0	0	0	-----	0	0
<b>Výnosy celkem (=29+30+31+33)</b>		<b>2 122</b>	<b>2 094</b>	<b>-28</b>	<b>98,70%</b>	<b>1 907</b>	<b>2 072</b>

<b>Výsledek hospodaření před zdaněním (=26+34)</b>		<b>0</b>	<b>-1</b>	<b>-1</b>	<b>-----</b>	<b>-1</b>	<b>5</b>
<b>Daň z příjmů</b>	591-595	<b>0</b>	<b>0</b>	<b>0</b>	<b>-----</b>	<b>0</b>	<b>0</b>
<b>Výsledek hospodaření po zdanění (=36-37)</b>		<b>0</b>	<b>-1</b>	<b>-1</b>	<b>-----</b>	<b>-1</b>	<b>5</b>

#### Komentář:

Azylové domy poskytují sociální služby lidem, kteří se dostali do tíživé životní situace spojené s nedostatkem finančních prostředků a ztrátou bydlení.

Tento azylový dům je určen pro rodiny s dětmi.

Během roku 2017 byly prováděny malířské práce v prostorách azylového domu, nátěry radiátorů, rozvodných a stoupaček, provedena oprava rozbité střešní krytiny, vyměněny vchodové dveře. Do všech pokojů a buněk byly zakoupeny odpadkové koše, židle do společných kuchyňek a rychlovarné konvice. Postupně jsou vyměňovány matrace v pokojích klientů.

Sponzorské dary - 15 000 Kč:

Přehled ekonomických výsledků organizace za rok 2017 - hlavní činnost (v tis. Kč)		
Organizace	Městský ústav sociálních služeb Klatovy, příspěvková organizace	
dne:	30.1.2018	
střediska ve výběru	Azylový dům, Koldinova 276/II, 339 01 Klatovy	
Výkaz zisků a ztrát (v Kč)	LEDEN - PROSINEC 2017	

Finanční dar v hodnotě 15.000 Kč na zakoupení balíčků školních potřeb, pracovních sešitů pro předškoláky a školáky, kosmetiky pro nejmenší děti a jednorázových plenek pro děti klientů azylového domu.

Dárce: DEVELOP - start, spol. s r.o., Rozvojová zóna 500, 340 21 Janovice nad Úhlavou

#### Přehled o poskytnutých službách za rok 2017

Ukazatel:	Azylový dům
Lůžková kapacita	36
Počet klientů k 1. 1. 2017	35
Počet přijatých v roce 2017	70
Ukončení pobytu v roce 2017	81
Počet klientů k 31. 12. 2017	24
Průměrný věk klientů	muži 30, ženy 30, děti 6

Přehled ekonomických výsledků organizace za rok 2017 - hlavní činnost (v tis. Kč)		
<b>Organizace</b>	<b>Městský ústav sociálních služeb Klatovy, příspěvk. organizace</b>	
dne:	30.1.2018	
střediska ve výběru	Sociální ubytovna, Koldinova 277/II, 339 01 Klatovy	
Výkaz zisků a ztrát (v Kč)	<b>LEDEN - PROSINEC 2017</b>	

Náklady organizace - CELKEM	účty	plán	skutečnost	rozdíl	%	skuteč.2016	skuteč.2015
Spotřeba materiálu	501	137	136	-1	99,43%	116	68
Spotřeba energie celkem (=4+5+6+7+8)	502	318	324	6	101,98%	390	336
z toho: elektrická energie		142	142	0	99,87%	171	146
z toho: plyn		70	72	2	102,88%	125	117
z toho: voda		106	110	4	104,21%	94	73
z toho: teplo		0	0	0	-----	0	0
z toho: TUV		0	0	0	-----	0	0
Opravy a udržování	511	362	356	-6	98,30%	175	89
Cestovné	512	2	1	0	94,80%	0	0
Náklady na reprezentaci	513	0	0	0	-----	0	0
Ostatní služby celkem	518	81	81	0	99,69%	70	53
z toho: nájemné zřizovateli		0	0	0	-----	0	0
Mzdové náklady	521	1 096	1 094	-1	99,89%	872	539
Zákonné sociální pojištění	524	357	355	-2	99,48%	285	183
Zákonné a ostatní sociální náklady	525-528	0	0	0	-----	0	0
Daně a poplatky	531-539	0	0	0	-----	0	0
Pokuty a penále	541-542	0	0	0	-----	0	0
Jiné ostatní náklady z činnosti	543-549	0	0	0	-----	0	0
Odpisy dlouhodobého majetku	551	0	0	0	-----	0	0
Ostatní náklady	552-557	42	42	0	100,00%	38	41
Náklady z drobného dlouhodobého majetku	558	165	164	-1	99,52%	32	34
Finanční náklady	561-569	0	0	0	-----	0	0
Náklady na transfery	571-572	0	0	0	-----	0	0
Vnitropodnikové náklady		97	96	-1	99,27%	92	55
<b>Náklady celkem (=2+3+9+10+11+12+14+15+16)</b>		<b>2 656</b>	<b>2 650</b>	<b>-6</b>	<b>99,79%</b>	<b>2 069</b>	<b>1 397</b>

Výnosy organizace - CELKEM	účty	plán	skutečnost	rozdíl	%	skuteč.2016	skuteč.2015
Výnosy z činnosti	601-649	923	916	-7	99,23%	1 078	890
Finanční výnosy	661-669	0	0	0	-----	0	0
Výnosy z transferů	671-672	1 733	1 733	0	100,00%	987	507
z toho: příspěvek na provoz od zřizovatele	672	340	340	0	100,00%	78	137
Vnitropodnikové výnosy		0	0	0	-----	0	0
<b>Výnosy celkem (=29+30+31+33)</b>		<b>2 656</b>	<b>2 649</b>	<b>-7</b>	<b>99,73%</b>	<b>2 065</b>	<b>1 397</b>

<b>Výsledek hospodaření před zdaněním (=26+34)</b>		<b>0</b>	<b>-1</b>	<b>-1</b>	<b>-----</b>	<b>-4</b>	<b>0</b>
<b>Daň z příjmů</b>	<b>591-595</b>	<b>0</b>	<b>0</b>	<b>0</b>	<b>-----</b>	<b>0</b>	<b>0</b>
<b>Výsledek hospodaření po zdanění (=36-37)</b>		<b>0</b>	<b>-1</b>	<b>-1</b>	<b>-----</b>	<b>-4</b>	<b>0</b>

#### Komentář:

Tento azylový dům s názvem Sociální ubytovna poskytuje služby nejen rodinám s dětmi, ale i bezdětným manželům, ženám a mužům. S každým uživatelem je při uzavírání smlouvy dohodnuto, jakým způsobem bude služba poskytována tak, aby rozsah poskytovaných služeb odpovídal individualitě každého uživatele.

Sociální ubytovna je od 1. 7. 2016 zapojena do projektu „Podpora sociálních služeb v Plzeňském kraji 2016–2019“, který je spolufinancován Evropskou unií, státním rozpočtem a rozpočtem Plzeňského kraje. Cílem projektu je nabídnout prostřednictvím realizace vybraných sociálních služeb cílové skupině pomoc a podporu za účelem sociálního začleňování a jako prevenci proti sociálnímu vyloučení. Díky finančním prostředkům získaným z tohoto projektu se snažíme zlepšit prostředí, ve kterém je služba poskytována.

V roce 2017 byly v obou patrech sociální ubytovny vyměněny kuchyňské linky, včetně digestoří a sporáků, zakoupeny

Přehled ekonomických výsledků organizace za rok 2017 - hlavní činnost (v tis. Kč)	
Organizace	Městský ústav sociálních služeb Klatovy, příspěvk. organizace
dne:	30.1.2018
střediska ve výběru	Sociální ubytovna, Koldinova 277/II, 339 01 Klatovy
Výkaz zisků a ztrát (v Kč)	<b>LEDEN - PROSINEC 2017</b>

nové lednice, rychlovarné konvice, jídelní stoly a židle. Prováděly se malířské práce, byla opravena rozbitá střešní krytina. Do zahrady byly pořízeny betonové stoly a lavice. Do všech pokojů a buněk byly zakoupeny odpadkové koše, dále pořízena nová automatická pračka, vysavač, tiskárna a skartovačka. Postupně se vyměňují matrace a šatní skříně v pokojích klientů.

#### Přehled o poskytnutých službách za rok 2017

Ukazatel:	Sociální ubytovna
Lůžková kapacita	37
Počet klientů k 1. 1. 2017	28
Počet přijatých v roce 2017	57
Ukončení pobytu v roce 2017	71
Počet klientů k 31. 12. 2017	14
Průměrný věk klientů	muži 42, ženy 33, děti 6

Přehled ekonomických výsledků organizace za rok 2017 - hlavní činnost (v tis. Kč)		
<b>Organizace</b>	<b>Městský ústav sociálních služeb Klatovy, příspěvková organizace</b>	
dne:	30.1.2018	
střediska ve výběru	Noclehárna, Koldínova 277/II, 339 01 Klatovy	
Výkaz zisků a ztrát (v Kč)	<b>LEDEN - PROSINEC 2017</b>	

Náklady organizace - CELKEM	účty	plán	skutečnost	rozdíl	%	skuteč.2016	skuteč.2015
Spotřeba materiálu	501	7	7	-1	90,73%	42	17
Spotřeba energie celkem (=4+5+6+7+8)	502	75	74	-1	98,09%	56	66
z toho: elektrická energie		22	21	-1	97,56%	16	16
z toho: plyn		35	36	1	102,25%	31	39
z toho: voda		18	16	-2	90,64%	9	11
z toho: teplo		0	0	0	-----	0	0
z toho: TUV		0	0	0	-----	0	0
Opravy a udržování	511	40	37	-2	94,44%	36	46
Cestovné	512	0	1	1	-----	0	0
Náklady na reprezentaci	513	0	0	0	-----	0	0
Ostatní služby celkem	518	24	23	0	98,62%	16	21
z toho: nájemné zřizovateli		0	0	0	-----	0	0
Mzdové náklady	521	635	634	-1	99,86%	549	430
Zákonné sociální pojištění	524	205	203	-2	99,06%	178	146
Zákonné a ostatní sociální náklady	525-528	0	0	0	-----	0	0
Daně a poplatky	531-539	0	0	0	-----	0	0
Pokuty a penále	541-542	0	0	0	-----	0	0
Jiné ostatní náklady z činnosti	543-549	0	0	0	-----	0	0
Odpisy dlouhodobého majetku	551	0	0	0	-----	0	0
Ostatní náklady	552-557	2	2	0	103,50%	0	0
Náklady z drobného dlouhodobého majetku	558	9	8	0	95,52%	0	33
Finanční náklady	561-569	0	0	0	-----	0	0
Náklady na transfery	571-572	0	0	0	-----	0	0
Vnitropodnikové náklady		73	72	0	99,47%	69	43
<b>Náklady celkem (=2+3+9+10+11+12+14+15+16)</b>		<b>1 069</b>	<b>1 062</b>	<b>-7</b>	<b>99,37%</b>	<b>947</b>	<b>804</b>

Výnosy organizace - CELKEM	účty	plán	skutečnost	rozdíl	%	skuteč.2016	skuteč.2015
Výnosy z činnosti	601-649	165	157	-8	95,39%	159	124
Finanční výnosy	661-669	0	0	0	-----	0	0
Výnosy z transferů	671-672	904	904	0	100,00%	786	679
z toho: příspěvek na provoz od zřizovatele	672	333	333	0	100,00%	406	314
Vnitropodnikové výnosy		0	0	0	-----	0	0
<b>Výnosy celkem (=29+30+31+33)</b>		<b>1 069</b>	<b>1 061</b>	<b>-8</b>	<b>99,29%</b>	<b>946</b>	<b>803</b>

<b>Výsledek hospodaření před zdaněním (=–26+34)</b>		<b>0</b>	<b>-1</b>	<b>-1</b>	<b>-----</b>	<b>-1</b>	<b>-1</b>
<b>Daň z příjmů</b>	591-595	<b>0</b>	<b>0</b>	<b>0</b>	<b>-----</b>	<b>0</b>	<b>0</b>
<b>Výsledek hospodaření po zdanění (=36-37)</b>		<b>0</b>	<b>-1</b>	<b>-1</b>	<b>-----</b>	<b>-1</b>	<b>-1</b>

#### Komentář:

Kapacita noclehárny je jedenáct lůžek, devět lůžek pro muže a dvě lůžka pro ženy. Provoz noclehárny je celoroční. V roce 2017 využilo noclehárnu 77 osob, z toho 63 mužů a 14 žen. Jejich průměrný věk byl 40 let. Počet přespání za rok 2017 je 2 338, z toho vyplývá, že noclehárnu využilo každou noc v tomto roce průměrně 6 klientů. V roce 2017 byly prováděny v prostorách noclehárny malířské práce, nátěry radiátorů a stoupaček, v kuchyňce vyměněno lino a kuchyňská linka.

#### **Přehled o poskytnutých službách za rok 2017**

Ukazatel:	Noclehárna
<b>Lůžková kapacita</b>	<b>11 lůžek (9 mužů, 2 ženy)</b>
<b>Počet klientů k 1. 1. 2017</b>	<b>7</b>



Přehled ekonomických výsledků organizace za rok 2017 - hlavní činnost (v tis. Kč)	
Organizace	Městský ústav sociálních služeb Klatovy, příspěvková organizace
dne:	30.1.2018
střediska ve výběru	Noclehárna, Koldinova 277/II, 339 01 Klatovy
Výkaz zisků a ztrát (v Kč)	<b>LEDEN - PROSINEC 2017</b>
<b>Počet přijatých v roce 2017</b>	<b>77</b>
<b>Ukončení pobytu v roce 2017</b>	<b>77</b>
<b>Počet klientů k 31. 12. 2017</b>	<b>7</b>
<b>Průměrný věk klientů</b>	<b>muži 43, ženy 37</b>

Přehled ekonomických výsledků organizace za rok 2017 - hlavní činnost (v tis. Kč)		
<b>Organizace</b>	<b>Městský ústav sociálních služeb Klatovy, přisp. organizace</b>	
dne:	30.1.2018	
střediska ve výběru	Klub seniorů, Plánická 208/I, 339 01 Klatovy	
Výkaz zisků a ztrát (v Kč)	<b>LEDEN - PROSINEC 2017</b>	

Náklady organizace - CELKEM	účty	plán	skutečnost	rozdíl	%	skuteč.2016	skuteč.2015
Spotřeba materiálu	501	7	7	0	97,11%	25	3
Spotřeba energie celkem (=4+5+6+7+8)	502	11	10	-1	93,62%	3	5
z toho: elektrická energie		11	10	-1	93,62%	3	5
z toho: plyn		0	0	0	-----	0	0
z toho: voda		0	0	0	-----	0	0
z toho: teplo		0	0	0	-----	0	0
z toho: TUV		0	0	0	-----	0	0
Opravy a udržování	511	0	0	0	-----	0	0
Cestovné	512	0	0	0	-----	0	0
Náklady na reprezentaci	513	0	0	0	-----	0	0
Ostatní služby celkem	518	220	220	0	99,90%	196	192
z toho: nájemné zřizovatelů		0	0	0	-----	0	0
Mzdové náklady	521	58	58	0	99,78%	57	57
Zákonné sociální pojištění	524	0	0	0	-----	0	0
Zákonné a ostatní sociální náklady	525-528	0	0	0	-----	0	0
Daně a poplatky	531-539	0	0	0	-----	0	0
Pokuty a penále	541-542	0	0	0	-----	0	0
Jiné ostatní náklady z činnosti	543-549	0	0	0	-----	0	0
Odpisy dlouhodobého majetku	551	0	0	0	-----	0	0
Ostatní náklady	552-557	0	0	0	-----	0	0
Náklady z drobného dlouhodobého majetku	558	16	16	0	99,57%	27	0
Finanční náklady	561-569	0	0	0	-----	0	0
Náklady na transfery	571-572	0	0	0	-----	0	0
Vnitropodnikové náklady		24	24	0	99,47%	23	18
<b>Náklady celkem (=2+3+9+10+11+12+14+15+16)</b>		<b>336</b>	<b>334</b>	<b>-1</b>	<b>99,57%</b>	<b>332</b>	<b>276</b>

Výnosy organizace - CELKEM	účty	plán	skutečnost	rozdíl	%	skuteč.2016	skuteč.2015
Výnosy z činnosti	601-649	24	23	-1	95,36%	14	11
Finanční výnosy	661-669	0	0	0	-----	0	0
Výnosy z transferů	671-672	312	312	0	100,00%	320	265
z toho: příspěvek na provoz od zřizovatele	672	312	312	0	100,00%	320	265
Vnitropodnikové výnosy		0	0	0	-----	0	0
<b>Výnosy celkem (=29+30+31+33)</b>		<b>336</b>	<b>335</b>	<b>-1</b>	<b>99,68%</b>	<b>334</b>	<b>276</b>

<b>Výsledek hospodaření před zdaněním (=–26+34)</b>		<b>0</b>	<b>0</b>	<b>0</b>	<b>-----</b>	<b>2</b>	<b>0</b>
<b>Daň z příjmů</b>	591-595	<b>0</b>	<b>0</b>	<b>0</b>	<b>-----</b>	<b>0</b>	<b>0</b>
<b>Výsledek hospodaření po zdanění (=36-37)</b>		<b>0</b>	<b>0</b>	<b>0</b>	<b>-----</b>	<b>2</b>	<b>0</b>

#### Komentář:

Klub seniorů organizuje bohatou zájmovou, kulturní, společenskou a klubovou činnost pro seniory města Klatovy. K 31. 12. 2017 je zde registrováno 170 členů.

#### Sponzorské dary - 9 050 Kč:

Finanční dar v hodnotě 9.050 Kč na kulturní akci klubu seniorů, a to na výlet seniorů do Chudenic dne 28. 6. 2017, spojený s návštěvou zámku.

Dárce: SPEI Servis s. r. o., Na Vyhlídce 854, 190 00 Praha 9, IČ 00552577

**Městský ústav sociálních služeb Klatovy, příspěvková organizace**  
**Balbínova 59/I., 339 01 Klatovy, IČO 49207261**

**Komentář k rozboru hospodaření organizace za rok 2017**

Městský ústav sociálních služeb Klatovy je příspěvkovou organizací města Klatovy (dále jen MěÚSS) a jeho hlavní činností je poskytování registrovaných sociálních služeb v souladu se zák. č. 108/2006 Sb. o sociálních službách, ve znění pozdějších předpisů, a s vyhl. č. 505/2006 Sb., kterou se provádějí některá ustanovení zákona o sociálních službách, ve znění pozdějších předpisů.

Poskytované sociální služby jsou nedílnou součástí Střednědobého plánu rozvoje sociálních služeb v Plzeňském kraji, který byl zpracován ve spolupráci s obcemi, které se nacházejí na území Plzeňského kraje, dále ve spolupráci s poskytovateli sociálních služeb a se zástupci osob, kterým jsou sociální služby poskytovány.

Poskytování jednotlivých druhů sociálních služeb odpovídá místním potřebám a vychází z komunitního plánování sociálních služeb v regionu Klatovsko.

Hlavním posláním MěÚSS Klatovy je poskytovat odborné a bezpečné sociální a zdravotní služby zaměřené na zvýšení kvality života uživatelů našich služeb.

Hospodaření MěÚSS Klatovy se řídí zák. č. 250/2000 Sb., o rozpočtových pravidlech územních rozpočtů, ve znění pozdějších předpisů. MěÚSS zajišťuje své služby pouze v rámci hlavní činnosti a neprovozuje žádnou vedlejší činnost. Celkové financování organizace je vícezdrojové. Největší podíl na financování mají vlastní výnosy organizace, dotace Ministerstva práce a sociálních věcí ČR na poskytování sociálních služeb a příspěvek zřizovatele na provoz. Dalším zdrojem financování v roce 2017 byly prostředky získané z projektu „ Podpora sociálních služeb v Plzeňském kraji 2016 – 2019“, který je financován z Evropského sociálního fondu, ze státního rozpočtu ČR a z rozpočtu Plzeňského kraje. Projekt je zaměřen na podporu sociálního začleňování a prevenci sociálního vyloučení. MěÚSS Klatovy získal finanční prostředky z tohoto projektu pro Sociální ubytovnu v Koldinově ulici v Klatovech. Naposledy v letošním roce organizace využila příspěvek Úřadu práce ČR na výkon pěstounské péče v rámci sociálně-právní ochrany dětí. Vzhledem k výraznému snížení počtu pěstounských rodin v roce 2017 musela být tato činnost ke konci roku 2017 ukončena.

**Hospodaření Městského ústavu sociálních služeb Klatovy za rok 2017**

**Náklady:                                    82 771 tis. Kč**

**Výnosy:                                      82 778 tis. Kč**

**Výsledek hospodaření:                + 7 tis. Kč**

## Celkový přehled o plnění rozpočtu za rok 2017:

### 1. Výsledek hospodaření za rok 2017:

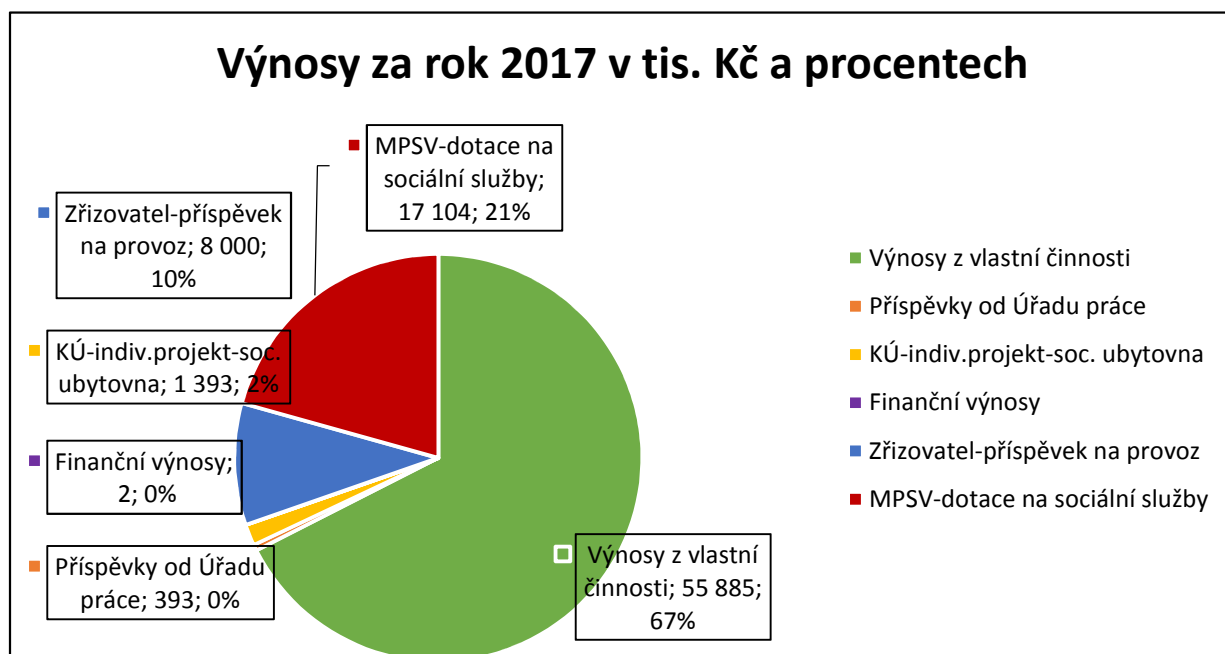
Výsledek hospodaření organizace za rok 2017 činí částku + 7 tis. Kč.

### 2. Výnosy – přehled za rok 2017:

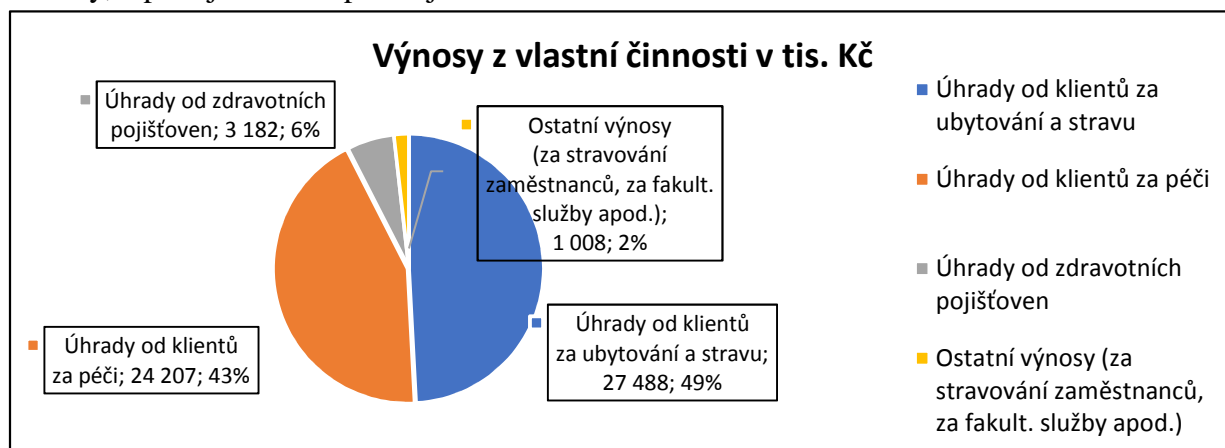
Rozpočet výnosů na rok 2017 činil částku 83 153 tis. Kč a byl naplněn ve výši 82 778 tis. Kč, což představuje plnění na 99,55 %.

Skutečné výnosy jsou proti plánovaným nižší o 375 tis. Kč. Tuto částku tvoří zejména do konce roku nepřiznané příspěvky na péči klientům pobytových zařízení Úřadem práce a též neuhrazená část výkonů za zdravotní péči od všeobecné zdravotní pojišťovny, která změnila systém úhrad. Vyúčtování již není dle poskytnutých úkonů jako v uplynulých letech, ale dle počtu unikátních rodných čísel a stanovené průměrné úhrady na jednoho pojištěnce.

#### 2.1. Výnosy z vlastní činnosti:



Výnosy z vlastní činnosti tvoří 67 % celkových výnosů organizace. Nejvýznamnější položku těchto výnosů představují úhrady od klientů za sociální služby, které jsou poskytovány v rámci základních a fakultativních služeb. Dalšími vlastními výnosy jsou úhrady od zdravotních pojišťoven na základě vykázaných zdravotnických úkonů domácí ošetrovatelskou péčí, DpS Klatovy, DpS Újezdec a DpZP Újezdec.



2.2. Finanční výnosy – zahrnují výnosy z úroků běžného a spořicího účtu, který je veden u KB Klatovy. Tyto výnosy činily v roce 2017 částku 2 tis. Kč. V porovnání s minulými lety se úroky ze spořicího účtů výrazně snižují.

2.3. Státní dotace MPSV, která je od roku 2015 přerozdělována prostřednictvím Plzeňského kraje jako součást vyrovnávací platby na poskytování služeb obecného hospodářského zájmu, je dalším významným zdrojem financování organizace. V roce 2017 byla tato dotace poskytnuta ve dvou dotačních řízeních. V prvním nám bylo přiznáno 14 700 tis. Kč a v dalším, mimořádném kole dotačního řízení, které bylo vyhlášeno z důvodu navýšení tarifních platů sociálních pracovníků a pracovníků v sociálních službách od 1. 7. 2017, bylo přiznáno 2 404 tis. Kč. Celkem jsme v roce 2017 obdrželi 17 104 tis. Kč a tato částka představuje 21% celkových výnosů organizace.

Poskytnutá dotace MPSV dle jednotlivých středisek:

<b>Název zařízení:</b>	<b>tis. Kč</b>
Domov pro seniory Újezdec čp. 1	5 633
Domov pro osoby se zdravotním postižením Újezdec čp. 14	1 708
Domov pro seniory Klatovy 815/III	6 065
Pečovatelská služba Klatovy 59/I	1 765
Centrum denních služeb Klatovy 815/III	233
Poradna pro rodinu, manželství a mezilidské vztahy, Klatovy 59/I	436
Azylový dům, Koldinova 276/II, 339 01 Klatovy	693
Sociální ubytovna, Koldinova 277/II, Klatovy	0
Noclehárna, Koldinova 277/II, Klatovy	571
<b>Celkem:</b>	<b>17 104</b>

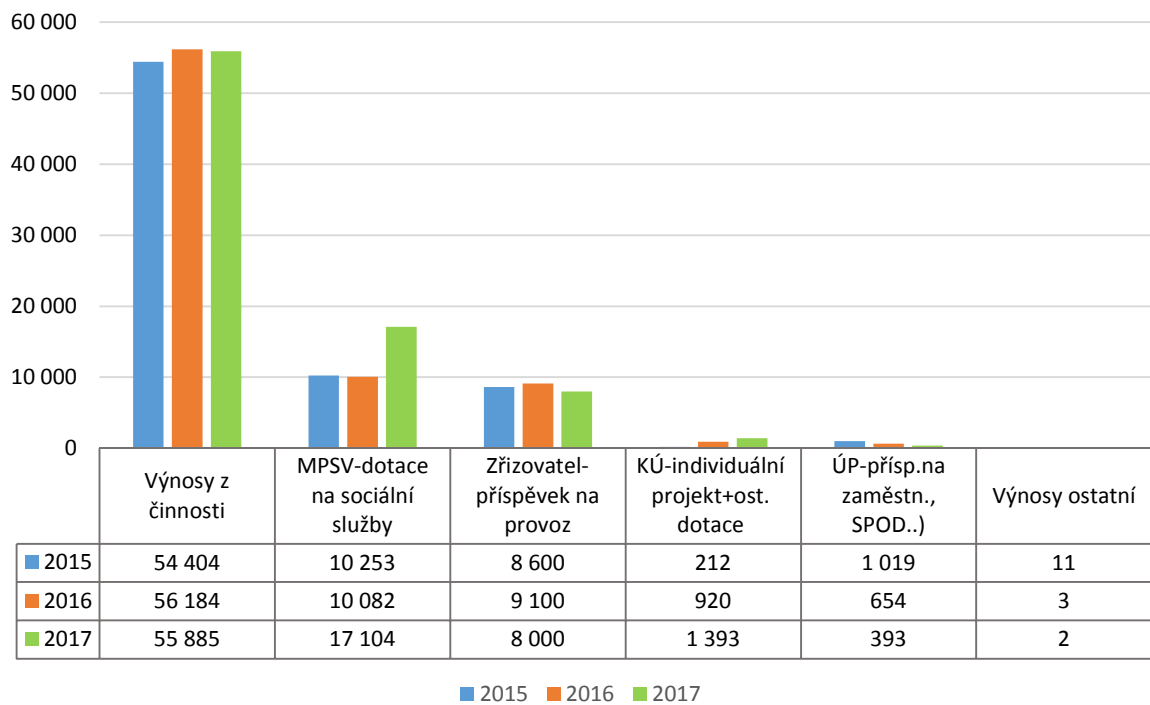
2.4. Příspěvek od zřizovatele je dalším důležitým zdrojem MěÚSS Klatovy. V roce 2017 činil tento příspěvek částku 9 600 tis. Kč a byl rozdělen na dvě části: 8 000 tis. Kč na neinvestiční provozní výdaje a 1 600 tis. Kč jako příspěvek do investičního fondu na financování investic.

2.5. Příjem od Úřadu práce ČR v celkové výši 393 tis. Kč představuje státní příspěvek na výkon pěstounské péče. Krajský úřad Plzeňského kraje udělil MěÚSS Klatovy pověření k výkonu sociálně-právní ochrany dětí, který byl od 1. 4. 2013 zajišťován ze strany zaměstnanců poradny pro rodinu, manželství a mezilidské vztahy. Tento příspěvek byl přiznán na začátku roku 2017 ve výši 531 tis. Kč, ale vzhledem k ukončení 4 pěstounských dohod v 1. pololetí roku 2017, musela být částka 138 tis. Kč vrácena Úřadu práce. S ohledem na výrazné snížení počtu pěstounských rodin musela být tato činnost poradny ke konci roku 2017 ukončena.

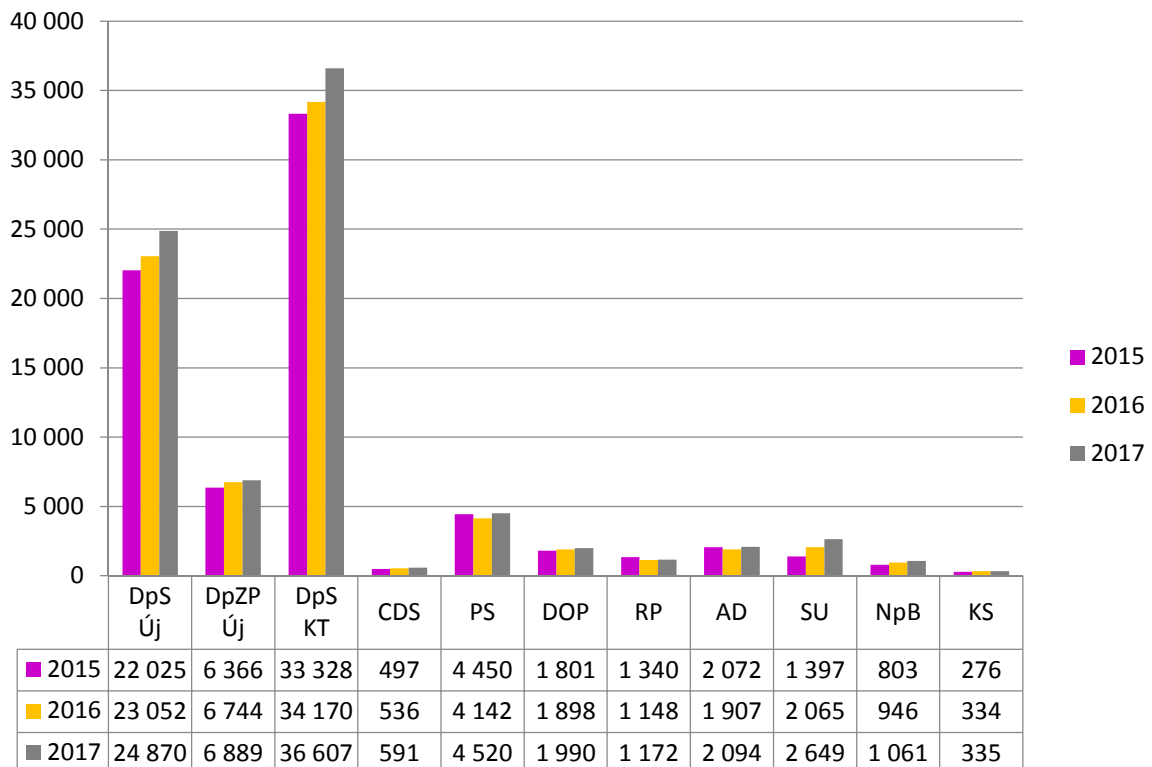
2.6. Individuální projekt, „Podpora sociálních služeb v Plzeňském kraji 2016 – 2019“

Tento projekt je financován z Evropského sociálního fondu, ze státního rozpočtu ČR a z rozpočtu Plzeňského kraje. Projekt je zaměřen na podporu sociálního začleňování a prevenci sociálního vyloučení. MěÚSS Klatovy získal finanční prostředky z tohoto projektu pro Sociální ubytovnu v Koldinově ulici v Klatovech. Pro rok 2017 byly získány finanční prostředky ve výši 1 393 tis. Kč.

### Vývoj výnosů organizace dle položek od roku 2015 v tis. Kč

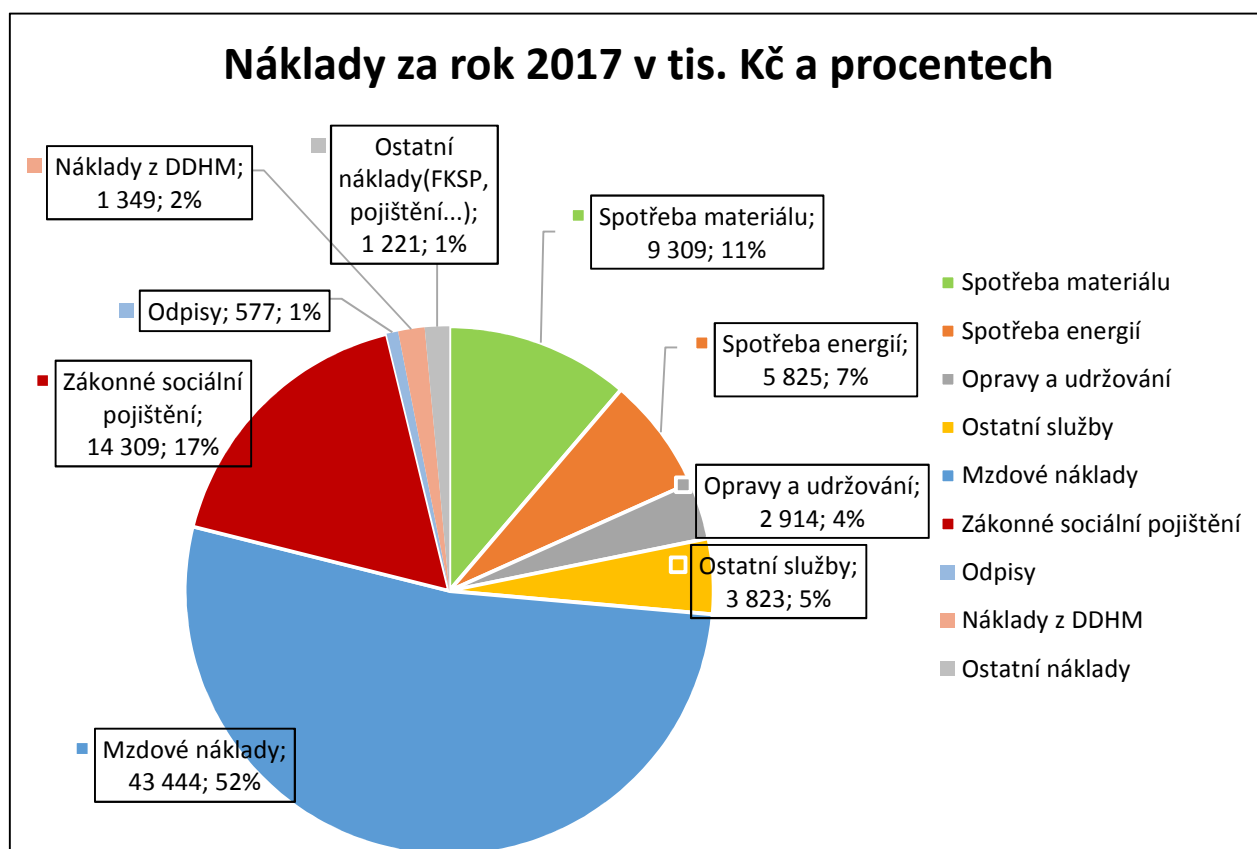


### Vývoj výnosů jednotlivých středisek od roku 2015 v tis. Kč



### 3. Náklady – přehled za rok 2017:

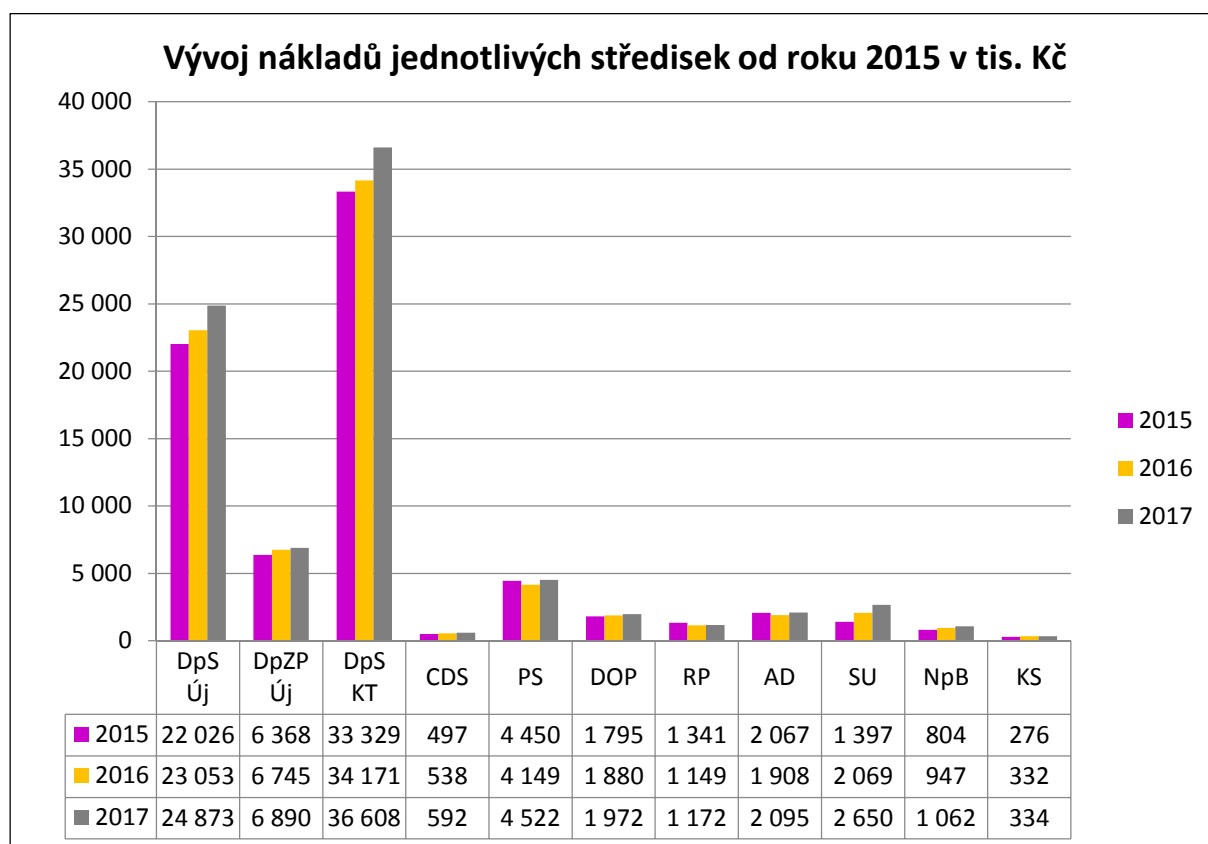
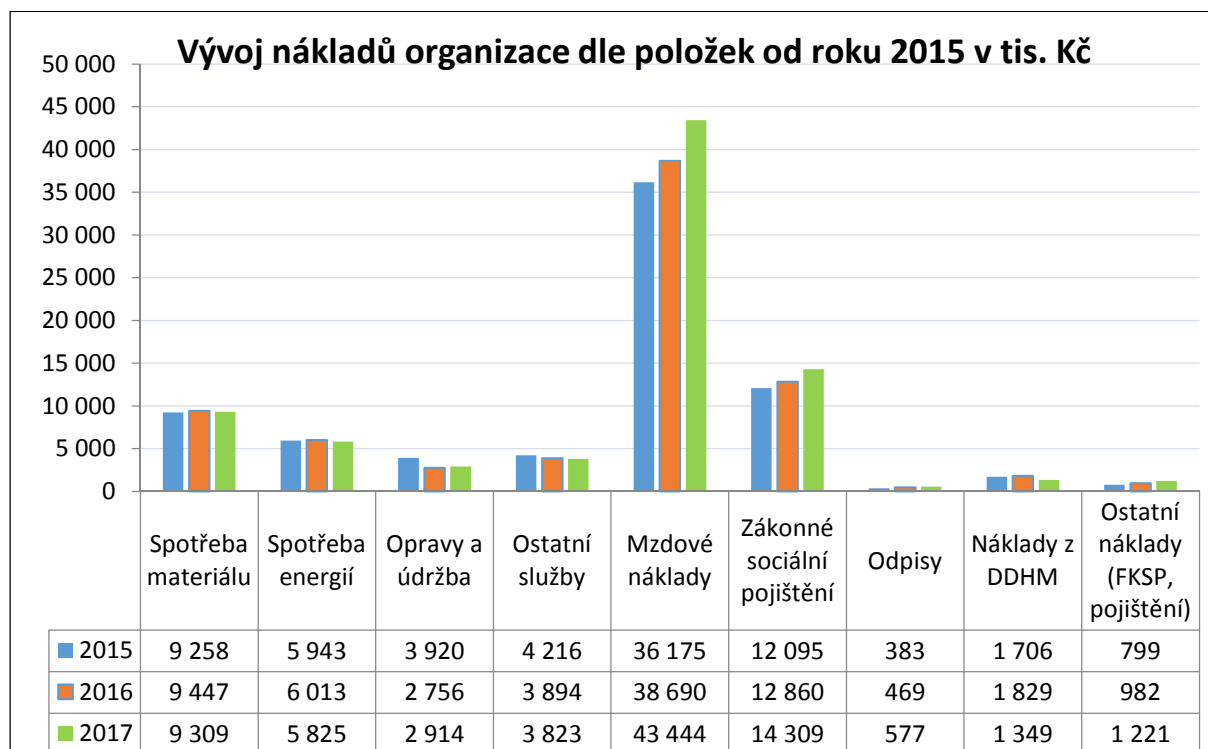
Neinvestiční náklady pro r. 2017 byly plánovány v částce 83 153 tis. Kč. Skutečnost v roce 2017 činila 82 771 tis. Kč, tj. 99,54 %.



Přehled o čerpání prostředků na platy a náhrady platů za dočasnou pracovní neschopnost vedených na účtu č. 521:

<b>Položka:</b>	<b>č. účtu:</b>	<b>Plán nákladů na platy na r. 2017 (včetně náhrad za DPN)</b>	<b>Skutečnost za rok 2017 (včetně náhrad platů za DPN)</b>
Náklady na platy	521	43 452 tis. Kč	43 444 tis. Kč (z toho náhrady za DPN 291 tis. Kč)

Pro rok 2017 byl schválen limit na platy ve výši 43 452 tis. Kč. Tento limit byl dodržen, prostředky na platy byly čerpány ve výši 43 444 tis. Kč.





**4. Přehled o významných položkách účtu 518 – služby - ve výši nad 10% hodnoty tohoto účtu:**

<b>Plán na r. 2017</b>	<b>3 884 tis. Kč</b>
<b>- z toho 10% činí:</b>	<b>388 tis. Kč</b>
<b>Skutečnost k 31. 12. 2017</b>	<b>3 823 tis. Kč</b>
<b>- z toho významné částky (nad 10% ročního plánu) jsou u následujících položek:</b>	
<b>- č.účtu 518 00 - ostatní služby</b> (zejména vývozy odpadů, lékařské prohlídky zaměstnanců, poplatky za systém ENESA apod.)	1 594 tis. Kč
<b>- č.účtu 518 04 - pravidelné prohlídky, servisy, revize</b> (např. revize EPS, dálkový přenos na pult HZS, servisy a revize výtahů a ostatních zařízení apod.)	472 tis. Kč
<b>- č.účtu 518 05 - nájemné hrazené Správě nemovitostí KT</b>	616 tis. Kč

**5. Přehled o stavu finančních fondů MěÚSS Klatovy, p.o. za rok 2017:**

Celkový zůstatek finančních fondů k 31. 12. 2017 činí částku 5 845 tis. Kč a jejich rozdělení je následující:

a) **Fond odměn** – v roce 2017 nebyl tento fond čerpán a jeho zůstatek k 31. 12. 2017 činí částku 545 tis. Kč.

b) **Fond kulturních a sociálních potřeb (FKSP)** – v roce 2017 byl čerpán v souladu s Kolektivní smlouvou MěÚSS Klatovy, p.o. platnou pro rok 2017 a jeho zůstatek k 31. 12. 2017 je 53 tis. Kč.

c) **Rezervní fond**

V roce 2017 byla čerpána částka v celkové výši 87 tis. Kč z prostředků darů, které byly účelově určeny na financování potřeb a aktivit pro klienty v souladu s příslušnými darovacími smlouvami. Zůstatek RF k 31. 12. 2017 činí celkovou částku 2 267 tis. Kč v tomto rozdělení:

a) - 2 155 tis. Kč zahrnuje RF tvořený ze zlepšeného výsledku hospodaření

b) - 112 tis. Kč zahrnuje RF z ostatních titulů (darů určených pro klienty)

d) **Investiční fond** – v roce 2017 byly čerpány finanční prostředky v celkové výši 910 tis. Kč na schválené investiční akce a to:

DpS Újezdec: mycí a dezinfekčního automat na sanitární nádoby - 156 tis. Kč  
pračka na 14 kg prádla - 214 tis. Kč

DpS Klatovy: přístroj na dekontaminaci plen - 300 tis. Kč  
myčka bílého nádobí - 240 tis. Kč

Zůstatek investičního fondu k 31. 12. 2017 činí částku 2 980 tis. Kč.

V Klatovech dne 1. 2. 2018

ředitelka MěÚSS Klatovy  
Bc. Alena Kleinerová

# ROZVAHA

Název, sídlo, právní forma  
a předmět činnosti účetní jednotky

## v plném rozsahu

ke dni 31.12.2017

(v celých tisících Kč)

IČ

49207261

Městský ústav sociálních služeb Klatovy,  
příspěvková organizace

Balbínova 59  
339 01 Klatovy - Klatovy I

IČ: 49207261, DIČ: CZ49207261  
Tel: 376347114, Fax: 376347110  
e-mail: musskt@musskt.cz  
Internet: www.musskt.cz

Označ	Název položky b	Účet c	Běžné účetní období			Minulé úč. období
			Brutto 1	Korekce 2	Netto 3	Netto 4
	AKTIVA CELKEM		59 637,40	39 477,97	20 159,43	17 634,75
A.	Stálá aktiva		44 124,77	39 477,97	4 646,80	3 859,19
I.	Dlouhodobý nehmotný majetek		481,87	481,87	0,00	0,00
1.	Nehmotné výsledky výzkumu a vývoje	012	0,00	0,00	0,00	0,00
2.	Software	013	109,58	109,58	0,00	0,00
3.	Ocenitelná práva	014	0,00	0,00	0,00	0,00
4.	Povolenky na emise a preferenční limity	015	0,00	0,00	0,00	0,00
5.	Drobný dlouhodobý nehmotný majetek	018	372,30	372,30	0,00	0,00
6.	Ostatní dlouhodobý nehmotný majetek	019	0,00	0,00	0,00	0,00
7.	Nedokončený dlouhodobý nehmotný majetek	041	0,00	0,00	0,00	0,00
8.	Poskytnuté zálohy na dlouhodobý nehmotný majetek	051	0,00	0,00	0,00	0,00
9.	Dlouhodobý nehmotný majetek určený k prodeji	035	0,00	0,00	0,00	0,00
II.	Dlouhodobý hmotný majetek		43 642,90	38 996,10	4 646,80	3 859,19
1.	Pozemky	031	0,00	0,00	0,00	0,00
2.	Kulturní předměty	032	0,00	0,00	0,00	0,00
3.	Stavby	021	782,00	25,23	756,78	768,88
4.	Samostatné hmotné movité věci a soubory hmotných movitých věcí	022	11 783,95	7 893,92	3 890,03	3 090,31
5.	Pěstitelské celky trvalých porostů	025	0,00	0,00	0,00	0,00
6.	Drobný dlouhodobý hmotný majetek	028	31 076,95	31 076,95	0,00	0,00
7.	Ostatní dlouhodobý hmotný majetek	029	0,00	0,00	0,00	0,00
8.	Nedokončený dlouhodobý hmotný majetek	042	0,00	0,00	0,00	0,00
9.	Poskytnuté zálohy na dlouhodobý hmotný majetek	052	0,00	0,00	0,00	0,00
10.	Dlouhodobý hmotný majetek určený k prodeji	036	0,00	0,00	0,00	0,00
III.	Dlouhodobý finanční majetek		0,00	0,00	0,00	0,00
1.	Majetkové účasti v osobách s rozhodujícím vlivem	061	0,00	0,00	0,00	0,00
2.	Majetkové účasti v osobách s podstatným vlivem	062	0,00	0,00	0,00	0,00
3.	Dluhové cenné papíry držené do splatnosti	063	0,00	0,00	0,00	0,00
5.	Termínované vklady dlouhodobé	068	0,00	0,00	0,00	0,00
6.	Ostatní dlouhodobý finanční majetek	069	0,00	0,00	0,00	0,00
IV.	Dlouhodobé pohledávky		0,00	0,00	0,00	0,00

Označ	Název položky b	Účet c	Běžné účetní období			Minulé úč. období
			Brutto 1	Korekce 2	Netto 3	Netto 4
1.	Poskytnuté návratné finanční výpomoci dlouhodobé	462	0,00	0,00	0,00	0,00
2.	Dlouhodobé pohledávky z postoupených úvěrů	464	0,00	0,00	0,00	0,00
3.	Dlouhodobé poskytnuté zálohy	465	0,00	0,00	0,00	0,00
5.	Ostatní dlouhodobé pohledávky	469	0,00	0,00	0,00	0,00
6.	Dlouhodobé poskytnuté zálohy na transfery	471	0,00	0,00	0,00	0,00
B.	Oběžná aktiva		15 512,62	0,00	15 512,62	13 775,56
I.	Zásoby		659,44	0,00	659,44	675,35
1.	Pořízení materiálu	111	0,00	0,00	0,00	0,00
2.	Materiál na skladě	112	659,44	0,00	659,44	675,35
3.	Materiál na cestě	119	0,00	0,00	0,00	0,00
4.	Nedokončená výroba	121	0,00	0,00	0,00	0,00
5.	Polotovary vlastní výroby	122	0,00	0,00	0,00	0,00
6.	Výrobky	123	0,00	0,00	0,00	0,00
7.	Pořízení zboží	131	0,00	0,00	0,00	0,00
8.	Zboží na skladě	132	0,00	0,00	0,00	0,00
9.	Zboží na cestě	138	0,00	0,00	0,00	0,00
10.	Ostatní zásoby	139	0,00	0,00	0,00	0,00
II.	Krátkodobé pohledávky		2 334,44	0,00	2 334,44	2 153,47
1.	Odebíratelé	311	581,05	0,00	581,05	673,74
4.	Krátkodobé poskytnuté zálohy	314	1 128,22	0,00	1 128,22	952,52
5.	Jiné pohledávky z hlavní činnosti	315	0,00	0,00	0,00	0,00
6.	Poskytnuté návratné finanční výpomoci krátkodobé	316	0,00	0,00	0,00	0,00
9.	Pohledávky za zaměstnanci	335	0,00	0,00	0,00	0,00
10.	Sociální zabezpečení	336	0,00	0,00	0,00	0,00
11.	Zdravotní pojištění	337	0,00	0,00	0,00	0,00
12.	Důchodové spoření	338	0,00	0,00	0,00	0,00
13.	Daň z příjmů	341	0,00	0,00	0,00	0,00
14.	Ostatní daně, poplatky a jiná obdobná peněžitá plnění	342	0,00	0,00	0,00	0,00
15.	Daň z přidané hodnoty	343	0,00	0,00	0,00	0,00
16.	Pohledávky za osobami mimo vybrané vládní instituce	344	0,00	0,00	0,00	0,00
17.	Pohledávky za vybranými ústředními vládními institucemi	346	0,00	0,00	0,00	0,00
18.	Pohledávky za vybranými místními vládními institucemi	348	0,00	0,00	0,00	0,00
28.	Krátkodobé poskytnuté zálohy na transfery	373	0,00	0,00	0,00	0,00
30.	Náklady příštích období	381	441,80	0,00	441,80	304,11
31.	Příjmy příštích období	385	0,00	0,00	0,00	0,00
32.	Dohadné účty aktivní	388	183,38	0,00	183,38	223,10
33.	Ostatní krátkodobé pohledávky	377	0,00	0,00	0,00	0,00
III.	Krátkodobý finanční majetek		12 518,74	0,00	12 518,74	10 946,73
1.	Majetkové cenné papíry k obchodování	251	0,00	0,00	0,00	0,00
2.	Dluhové cenné papíry k obchodování	253	0,00	0,00	0,00	0,00

Označ	Název položky b	Účet c	Běžné účetní období			Minulé úč. období
			Brutto 1	Korekce 2	Netto 3	Netto 4
3.	Jiné cenné papíry	256	0,00	0,00	0,00	0,00
4.	Termínované vklady krátkodobé	244	8 500,25	0,00	8 500,25	7 500,19
5.	Jiné běžné účty	245	1 670,84	0,00	1 670,84	1 357,42
9.	Běžný účet	241	2 208,07	0,00	2 208,07	1 954,88
10.	Běžný účet FKSP	243	79,88	0,00	79,88	73,27
15.	Ceniny	263	1,26	0,00	1,26	1,31
16.	Peníze na cestě	262	0,00	0,00	0,00	0,00
17.	Pokladna	261	58,44	0,00	58,44	59,67
			0,00	0,00	0,00	0,00

Označ	Název položky b	Účet c	Stav v běžném účetním období 5	Stav v minulém účetním období 6
	PASIVA CELKEM		20 159,43	17 634,75
C.	Vlastní kapitál		11 522,76	9 390,53
I.	Jmění účetní jednotky a upravující položky		5 670,78	4 883,17
1.	Jmění účetní jednotky	401	5 670,78	4 883,17
3.	Transfery na pořízení dlouhodobého majetku	403	0,00	0,00
4.	Kurzové rozdíly	405	0,00	0,00
5.	Oceňovací rozdíly při prvotním použití metody	406	0,00	0,00
6.	Jiné oceňovací rozdíly	407	0,00	0,00
7.	Opravy předcházejících účetních období	408	0,00	0,00
II.	Fondy účetní jednotky		5 845,28	4 504,51
1.	Fond odměn	411	545,47	545,47
2.	Fond kulturních a sociálních potřeb	412	52,79	47,15
3.	Rezervní fond tvořený ze zlepšeného výsledku hospodaření	413	2 154,94	2 152,09
4.	Rezervní fond z ostatních titulů	414	112,39	127,77
5.	Fond reprodukce majetku, fond investic	416	2 979,68	1 632,03
III.	Výsledek hospodaření		6,70	2,85
1.	Výsledek hospodaření běžného účetního období		6,70	2,85
2.	Výsledek hospodaření ve schvalovacím řízení	431	0,00	0,00
3.	Výsledek hospodaření předcházejících účetních období	432	0,00	0,00
D.	Cizí zdroje		8 636,67	8 244,22
I.	Rezervy		0,00	0,00
1.	Rezervy	441	0,00	0,00
II.	Dlouhodobé závazky		0,00	0,00
1.	Dlouhodobé úvěry	451	0,00	0,00
2.	Přijaté návratné finanční výpomoci dlouhodobé	452	0,00	0,00
4.	Dlouhodobé přijaté zálohy	455	0,00	0,00
7.	Ostatní dlouhodobé závazky	459	0,00	0,00
8.	Dlouhodobé přijaté zálohy na transfery	472	0,00	0,00
III.	Krátkodobé závazky		8 636,67	8 244,22
1.	Krátkodobé úvěry	281	0,00	0,00
4.	Jiné krátkodobé půjčky	289	0,00	0,00
5.	Dodavatelé	321	0,00	147,73
7.	Krátkodobé přijaté zálohy	324	0,00	0,00
9.	Přijaté návratné finanční výpomoci krátkodobé	326	0,00	0,00
10.	Zaměstnanci	331	3 326,94	3 124,68
11.	Jiné závazky vůči zaměstnancům	333	17,81	17,18
12.	Sociální zabezpečení	336	1 312,70	1 278,29
13.	Zdravotní pojištění	337	561,84	547,88
14.	Důchodové spoření	338	0,00	0,00
15.	Daň z příjmů	341	0,00	0,00

Označ	Název položky b	Účet c	Stav v běžném účetním období 5	Stav v minulém účetním období 6
16.	Ostatní daně, poplatky a jiná obdobná peněžitá plnění	342	465,34	456,63
17.	Daň z přidané hodnoty	343	0,00	0,00
18.	Závazky k osobám mimo vybrané vládní instituce	345	0,00	0,00
19.	Závazky k vybraným ústředním vládním institucím	347	0,00	0,00
20.	Závazky k vybraným místním vládním institucím	349	0,00	0,00
32.	Krátkodobé přijaté zálohy na transfery	374	0,00	0,00
35.	Výdaje příštích období	383	0,00	0,00
36.	Výnosy příštích období	384	0,00	68,81
37.	Dohadné účty pasivní	389	1 211,81	1 175,38
38.	Ostatní krátkodobé závazky	378	1 740,22	1 427,65

Sestaveno dne: 31.1.2018

Právní forma účetní jednotky: PO

Předmět podnikání účetní jednotky:

Podpisový záznam :

Výčet položek  
podle vyhlášky č. 410/2009 Sb.  
ve znění pozdějších předpisů

# VÝKAZ ZISKŮ A ZTRÁT

Název, sídlo, právní forma  
a předmět činnosti účetní jednotky

v plném rozsahu

ke dni 31.12.2017

(v tisících Kč)

IČ

49207261

**Městský ústav sociálních služeb Klatovy,  
příspěvková organizace**

Balbínova 59  
339 01 Klatovy - Klatovy I

IČ: 49207261, DIČ: CZ49207261  
Tel: 376347114, Fax: 376347110  
e-mail: musskt@musskt.cz  
Internet: www.musskt.cz

Označ	Název položky b	Účet c	Běžné účetní období		Minulé úč. období	
			Hlavní činnost 1	Hosp. činnost 2	Hlavní činnost 3	Hosp. činnost 4
A.	NÁKLADY CELKEM		82 771,15	0,00	76 940,28	0,00
I.	Náklady z činnosti		82 771,15	0,00	76 940,28	0,00
1.	Spotřeba materiálu	501	9 309,32	0,00	9 447,23	0,00
2.	Spotřeba energie	502	5 825,13	0,00	6 013,40	0,00
3.	Spotřeba jiných neskladovatelných dodávek	503	0,00	0,00	0,00	0,00
4.	Prodané zboží	504	0,00	0,00	0,00	0,00
5.	Aktivace dlouhodobého majetku	506	0,00	0,00	0,00	0,00
6.	Aktivace oběžného majetku	507	0,00	0,00	0,00	0,00
7.	Změna stavu zásob vlastní výroby	508	0,00	0,00	0,00	0,00
8.	Opravy a udržování	511	2 913,58	0,00	2 756,20	0,00
9.	Cestovné	512	14,72	0,00	12,32	0,00
10.	Náklady na reprezentaci	513	3,82	0,00	3,79	0,00
11.	Aktivace vnitroorganizačních služeb	516	0,00	0,00	0,00	0,00
12.	Ostatní služby	518	3 823,37	0,00	3 894,07	0,00
13.	Mzdové náklady	521	43 443,55	0,00	38 689,54	0,00
14.	Zákonné sociální pojištění	524	14 308,67	0,00	12 860,39	0,00
15.	Jiné sociální pojištění	525	168,52	0,00	156,67	0,00
16.	Zákonné sociální náklady	527	834,19	0,00	562,45	0,00
17.	Jiné sociální náklady	528	0,00	0,00	0,00	0,00
18.	Daň silniční	531	11,48	0,00	10,93	0,00
19.	Daň z nemovitostí	532	0,00	0,00	0,00	0,00
20.	Jiné daně a poplatky	538	5,05	0,00	4,81	0,00
22.	Smluvní pokuty a úroky z prodlení	541	0,00	0,00	0,00	0,00
23.	Jiné pokuty a penále	542	0,00	0,00	0,00	0,00
24.	Dary a jiná bezúplatná předání	543	0,00	0,00	0,00	0,00
25.	Prodaný materiál	544	0,00	0,00	0,00	0,00
26.	Manka a škody	547	0,00	0,00	18,29	0,00
27.	Tvorba fondů	548	0,00	0,00	2,50	0,00
28.	Odpisy dlouhodobého majetku	551	577,50	0,00	469,13	0,00
29.	Prodaný dlouhodobý nehmotný majetek	552	0,00	0,00	0,00	0,00
30.	Prodaný dlouhodobý hmotný majetek	553	0,00	0,00	0,00	0,00
31.	Prodané pozemky	554	0,00	0,00	0,00	0,00
32.	Tvorba a zúčtování rezerv	555	0,00	0,00	0,00	0,00
33.	Tvorba a zúčtování opravných položek	556	0,00	0,00	0,00	0,00
34.	Náklady z vyřazených pohledávek	557	55,78	0,00	81,74	0,00
35.	Náklady z drobného dlouhodobého majetku	558	1 348,53	0,00	1 829,20	0,00
36.	Ostatní náklady z činnosti	549	127,96	0,00	127,65	0,00
II.	Finanční náklady		0,00	0,00	0,00	0,00
1.	Prodané cenné papíry a podíly	561	0,00	0,00	0,00	0,00
2.	Úroky	562	0,00	0,00	0,00	0,00
3.	Kurzové ztráty	563	0,00	0,00	0,00	0,00
4.	Náklady z přecenění reálnou hodnotou	564	0,00	0,00	0,00	0,00
5.	Ostatní finanční náklady	569	0,00	0,00	0,00	0,00

Označ	Název položky b	Účet c	Běžné účetní období		Minulé úč. období	
			Hlavní činnost 1	Hosp. činnost 2	Hlavní činnost 3	Hosp. činnost 4
III.	Náklady na transfery		0,00	0,00	0,00	0,00
1.	Náklady vybraných ústředních vládních institucí n	571	0,00	0,00	0,00	0,00
2.	Náklady vybraných místních vládních institucí na	572	0,00	0,00	0,00	0,00
V.	Daň z příjmů		0,00	0,00	0,00	0,00
1.	Daň z příjmů	591	0,00	0,00	0,00	0,00
2.	Dodatečné odvody daně z příjmů	595	0,00	0,00	0,00	0,00



Označ	Název položky b	Účet c	Běžné účetní období		Minulé úč. období	
			Hlavní činnost 1	Hosp. činnost 2	Hlavní činnost 3	Hosp. činnost 4
B.	VÝNOSY CELKEM		82 777,85	0,00	76 943,13	0,00
I.	Výnosy z činnosti		55 885,35	0,00	56 183,67	0,00
1.	Výnosy z prodeje vlastních výrobků	601	0,00	0,00	0,00	0,00
2.	Výnosy z prodeje služeb	602	55 687,16	0,00	55 881,91	0,00
3.	Výnosy z pronájmu	603	83,63	0,00	83,01	0,00
4.	Výnosy z prodaného zboží	604	0,00	0,00	0,00	0,00
8.	Jiné výnosy z vlastních výkonů	609	0,00	0,00	0,00	0,00
9.	Smluvní pokuty a úroky z prodlení	641	0,00	0,00	0,00	0,00
10.	Jiné pokuty a penále	642	0,00	0,00	0,00	0,00
11.	Výnosy z vyřazených pohledávek	643	2,64	0,00	3,82	0,00
12.	Výnosy z prodeje materiálu	644	0,00	0,00	0,00	0,00
13.	Výnosy z prodeje dlouhodobého nehmotného ma	645	0,00	0,00	0,00	0,00
14.	Výnosy z prodeje dlouhodobého hmotného majet	646	0,00	0,00	2,50	0,00
15.	Výnosy z prodeje pozemků	647	0,00	0,00	0,00	0,00
16.	Čerpání fondů	648	86,76	0,00	182,13	0,00
17.	Ostatní výnosy z činnosti	649	25,16	0,00	30,30	0,00
II.	Finanční výnosy		2,08	0,00	3,42	0,00
1.	Výnosy z prodeje cenných papírů a podílů	661	0,00	0,00	0,00	0,00
2.	Úroky	662	2,08	0,00	3,42	0,00
3.	Kurzové zisky	663	0,00	0,00	0,00	0,00
4.	Výnosy z přecenění reálnou hodnotou	664	0,00	0,00	0,00	0,00
6.	Ostatní finanční výnosy	669	0,00	0,00	0,00	0,00
IV.	Výnosy z transferů		26 890,42	0,00	20 756,04	0,00
1.	Výnosy vybraných ústředních vládních institucí z	671	0,00	0,00	0,00	0,00
2.	Výnosy vybraných místních vládních institucí z tr	672	26 890,42	0,00	20 756,04	0,00
C.	VÝSLEDEK HOSPODAŘENÍ		0,00	0,00	0,00	0,00
1.	Výsledek hospodaření před zdaněním		6,70	0,00	2,85	0,00
2.	Výsledek hospodaření běžného účetního období		6,70	0,00	2,85	0,00

Sestaveno dne: 31.1.2018

Podpisový záznam:

**Příloha č. 5 - Příloha**

**MěÚSS Klatovy, PO, IČ: 49207261**

**sestavená k 2017-12-31 (v Kč, s přesností na dvě desetinná místa)**

**A.1. - A.3. Textové přílohy**

**A.1. | Informace podle § 7 odst. 3 zákona (TEXT)**

Účetní jednotka pokračuje nepřetržitě ve své činnosti.

**A.2. | Informace podle § 7 odst. 4 zákona (TEXT)**

Účetní jednotka dodržuje uspořádání a označování položek rozvahy a výkazu zisku a ztráty, jejich obsahové vymezení a způsoby oceňování a nemění je v následujícím účetním období.

**A.3 | Informace podle § 7 odst. 5 zákona (TEXT)**

Na základě rozhodnutí zřizovatele vede účetní jednotka účetnictví ve zjednodušeném rozsahu.

## Příloha č. 5 - Příloha

MěÚSS Klatovy, PO, IČ: 49207261

sestavená k 2017-12-31 (v Kč, s přesností na dvě desetinná místa)

## A.4. Informace podle § 7 odst. 5 zákona o stavu účtů v knize podrozvahových účtů

Číslo položky	Název položky	Běžné období	Minulé období
<b>P.I.</b>	<b>Majetek a závazky účetní jednotky</b>	<b>6059686.33</b>	<b>5943867.59</b>
P.I.1.	901   Jiný drobný dlouhodobý nehmotný majetek	264594.56	247948.56
P.I.2.	902   Jiný drobný dlouhodobý hmotný majetek	5480384.77	5434355.03
P.I.3.	905   Vyřazené pohledávky	317693.00	264550.00
P.I.4.	906   Vyřazené závazky	-2986.00	-2986.00
P.I.5.	909   Ostatní majetek	0.00	0.00
<b>P.II.</b>	<b>Krátkodobé podmíněné pohledávky z transferů a krátkodobé podmíněné závazky z transferů</b>	<b>0.00</b>	<b>0.00</b>
P.II.1.	911   Krátkodobé podmíněné pohledávky z předfinancování transferů	0.00	0.00
P.II.2.	912   Krátkodobé podmíněné závazky z předfinancování transferů	0.00	0.00
P.II.3.	913   Krátkodobé podmíněné pohledávky ze zahraničních transferů	0.00	0.00
P.II.4.	914   Krátkodobé podmíněné závazky ze zahraničních transferů	0.00	0.00
P.II.5.	915   Ostatní krátkodobé podmíněné pohledávky z transferů	0.00	0.00
P.II.6.	916   Ostatní krátkodobé podmíněné závazky z transferů	0.00	0.00
<b>P.III.</b>	<b>Podmíněné pohledávky z důvodu užívání majetku jinou osobou</b>	<b>0.00</b>	<b>0.00</b>
P.III.1.	921   Krátkodobé podmíněné pohledávky z důvodu úplatného užívání majetku jinou osobou	0.00	0.00
P.III.2.	922   Dlouhodobé podmíněné pohledávky z důvodu úplatného užívání majetku jinou osobou	0.00	0.00
P.III.3.	923   Krátkodobé podmíněné pohledávky z důvodu užívání majetku jinou osobou na základě smlouvy o výpůjčce	0.00	0.00
P.III.4.	924   Dlouhodobé podmíněné pohledávky z důvodu užívání majetku jinou osobou na základě smlouvy o výpůjčce	0.00	0.00
P.III.5.	925   Krátkodobé podmíněné pohledávky z důvodu užívání majetku jinou osobou z jiných důvodů	0.00	0.00
P.III.6.	926   Dlouhodobé podmíněné pohledávky z důvodu užívání majetku jinou osobou z jiných důvodů	0.00	0.00
<b>P.IV.</b>	<b>Další podmíněné pohledávky</b>	<b>0.00</b>	<b>0.00</b>
P.IV.1.	931   Krátkodobé podmíněné pohledávky ze smluv o prodeji dlouhodobého majetku	0.00	0.00
P.IV.2.	932   Dlouhodobé podmíněné pohledávky ze smluv o prodeji dlouhodobého majetku	0.00	0.00
P.IV.3.	933   Krátkodobé podmíněné pohledávky z jiných smluv	0.00	0.00
P.IV.4.	934   Dlouhodobé podmíněné pohledávky z jiných smluv	0.00	0.00
P.IV.5.	939   Krátkodobé podmíněné pohledávky ze sdílených daní	0.00	0.00
P.IV.6.	941   Dlouhodobé podmíněné pohledávky ze sdílených daní	0.00	0.00
P.IV.7.	942   Krátkodobé podmíněné pohledávky ze vztahu k jiným zdrojům	0.00	0.00
P.IV.8.	943   Dlouhodobé podmíněné pohledávky ze vztahu k jiným zdrojům	0.00	0.00
P.IV.9.	944   Krátkodobé podmíněné úhrady pohledávek z přijatých zajištění	0.00	0.00
P.IV.10.	945   Dlouhodobé podmíněné úhrady pohledávek z přijatých zajištění	0.00	0.00
P.IV.11.	947   Krátkodobé podmíněné pohledávky ze soudních sporů, správních řízení a jiných řízení	0.00	0.00
P.IV.12.	948   Dlouhodobé podmíněné pohledávky ze soudních sporů, správních řízení a jiných řízení	0.00	0.00
<b>P.V.</b>	<b>Dlouhodobé podmíněné pohledávky z transferů a dlouhodobé podmíněné závazky z transferů</b>	<b>0.00</b>	<b>0.00</b>
P.V.1.	951   Dlouhodobé podmíněné pohledávky z předfinancování transferů	0.00	0.00
P.V.2.	952   Dlouhodobé podmíněné závazky z předfinancování transferů	0.00	0.00
P.V.3.	953   Dlouhodobé podmíněné pohledávky ze zahraničních transferů	0.00	0.00
P.V.4.	954   Dlouhodobé podmíněné závazky ze zahraničních transferů	0.00	0.00
P.V.5.	955   Ostatní dlouhodobé podmíněné pohledávky z transferů	0.00	0.00
P.V.6.	956   Ostatní dlouhodobé podmíněné závazky z transferů	0.00	0.00
<b>P.VI.</b>	<b>Podmíněné závazky z důvodu užívání cizího majetku</b>	<b>128939661.48</b>	<b>128939661.48</b>
P.VI.1.	961   Krátkodobé podmíněné závazky z operativního leasingu	0.00	0.00
P.VI.2.	962   Dlouhodobé podmíněné závazky z operativního leasingu	0.00	0.00
P.VI.3.	963   Krátkodobé podmíněné závazky z finančního leasingu	0.00	0.00
P.VI.4.	964   Dlouhodobé podmíněné závazky z finančního leasingu	0.00	0.00
P.VI.5.	965   Krátkodobé podmíněné závazky z důvodu užívání cizího majetku na základě smlouvy o výpůjčce	0.00	0.00
P.VI.6.	966   Dlouhodobé podmíněné závazky z důvodu užívání cizího majetku na základě smlouvy o výpůjčce	128939661.48	128939661.48
P.VI.7.	967   Krátkodobé podmíněné závazky z důvodu užívání cizího majetku nebo jeho převzetí z jiných důvodů	0.00	0.00
P.VI.8.	968   Dlouhodobé podmíněné závazky z důvodu užívání cizího majetku nebo jeho převzetí z jiných důvodů	0.00	0.00
<b>P.VII.</b>	<b>Další podmíněné závazky</b>	<b>0.00</b>	<b>0.00</b>
P.VII.1.	971   Krátkodobé podmíněné závazky ze smluv o pořízení dlouhodobého majetku	0.00	0.00
P.VII.2.	972   Dlouhodobé podmíněné závazky ze smluv o pořízení dlouhodobého majetku	0.00	0.00
P.VII.3.	973   Krátkodobé podmíněné závazky z jiných smluv	0.00	0.00
P.VII.4.	974   Dlouhodobé podmíněné závazky z jiných smluv	0.00	0.00
P.VII.5.	975   Krátkodobé podmíněné závazky z přijatého kolaterálu	0.00	0.00
P.VII.6.	976   Dlouhodobé podmíněné závazky z přijatého kolaterálu	0.00	0.00
P.VII.7.	978   Krátkodobé podmíněné závazky vyplývající z právních předpisů a další činnosti moci zákonodárné, výkonné nebo soudní	0.00	0.00
P.VII.8.	979   Dlouhodobé podmíněné závazky vyplývající z právních předpisů a další činnosti moci zákonodárné, výkonné nebo soudní	0.00	0.00
P.VII.9.	981   Krátkodobé podmíněné závazky z poskytnutých garancí jednorázových	0.00	0.00
P.VII.10.	982   Dlouhodobé podmíněné závazky z poskytnutých garancí jednorázových	0.00	0.00
P.VII.11.	983   Krátkodobé podmíněné závazky z poskytnutých garancí ostatních	0.00	0.00
P.VII.12.	984   Dlouhodobé podmíněné závazky z poskytnutých garancí ostatních	0.00	0.00
P.VII.13.	985   Krátkodobé podmíněné závazky ze soudních sporů, správních řízení a jiných řízení	0.00	0.00
P.VII.14.	986   Dlouhodobé podmíněné závazky ze soudních sporů, správních řízení a jiných řízení	0.00	0.00
<b>P.VIII.</b>	<b>Ostatní podmíněná aktiva a ostatní podmíněná pasiva a vyrovnávací účty</b>	<b>4189047.46</b>	<b>4404323.61</b>
P.VIII.1.	991   Ostatní krátkodobá podmíněná aktiva	0.00	0.00
P.VIII.2.	992   Ostatní dlouhodobá podmíněná aktiva	0.00	0.00
P.VIII.3.	993   Ostatní krátkodobá podmíněná pasiva	0.00	0.00
P.VIII.4.	994   Ostatní dlouhodobá podmíněná pasiva	4189047.46	4404323.61
P.VIII.5.	999   Vyrovnávací účet k podrozvahovým účtům	-127069022.61	-127400117.50

<b>Příloha č. 5 - Příloha</b>
MěÚSS Klatovy , PO, IČ: 49207261
sestavená k 2017-12-31 (v Kč, s přesností na dvě desetinná místa)

#### A.5. - A.6. Textové přílohy

<b>A.5.</b>	<b>Informace podle § 18 odst. 3 písm. b) zákona (TEXT)</b>
Krajský soud v Plzni, spisová značka: Pr891	

<b>A.6.</b>	<b>Informace podle § 19 odst. 6 zákona (TEXT)</b>

<b>B.1.</b>	<b>Informace podle § 19 odst. 6 zákona (TEXT)</b>

<b>B.2.</b>	<b>Informace podle § 66 odst. 8 (TEXT)</b>

<b>B.3</b>	<b>Informace podle § 68 odst. 3 (ČÍSLO A TEXT)</b>	<b>0.00</b>

<b>Příloha č. 5 - Příloha</b>
MěÚSS Klatovy , PO, IČ: 49207261
sestavená k 2017-12-31 (v Kč, s přesností na dvě desetinná místa)

#### C. Doplnující informace k položkám rozvahy C.I.1. Jmění účetní jednotky a C.I.3. Transfery na pořízení dlouhodobého majetku

Číslo	Název	Stav k
<b>C.1.</b>	Zvýšení stavu transferů na pořízení dlouhodobého majetku za běžné účetní období	<b>0.00</b>
<b>C.2.</b>	Snížení stavu transferů na pořízení dlouhodobého majetku ve věcné a časové souvislosti	<b>0.00</b>

Příloha č. 5 - Příloha

MěÚSS Klatovy, PO, IČ: 49207261

sestavená k 2017-12-31 (v Kč, s přesností na dvě desetinná místa)

D.1.	Počet jednotlivých věcí a souborů majetku nebo seznam tohoto majetku (ČÍSLO A TEXT)	0.00
D.2.	Celková výměra lesních pozemků s lesním porostem (ČÍSLO)	0.00
D.3.	Výše ocenění celkové výměry lesních pozemků s lesním porostem ve výši 57 Kč/m <sup>2</sup> (ČÍSLO)	0.00
D.4.	Výměra lesních pozemků s lesním porostem oceněným jiným způsobem (ČÍSLO)	0.00
D.5.	Výše ocenění lesních pozemků s lesním porostem oceněným jiným způsobem (ČÍSLO)	0.00
D.6.	Průměrná výše ocenění výměry lesních pozemků s lesním porostem oceněných jiným způsobem (ČÍSLO)	0.00
D.7.	Komentář k ocenění lesních pozemků jiným způsobem (ČÍSLO A TEXT)	0.00

**Příloha č. 5 - Příloha**

MěÚSS Klatovy, PO, IČ: 49207261

sestavená k 2017-12-31 (v Kč, s přesností na dvě desetinná místa)

<b>E.1.</b>	<b>Doplňující informace k položkám rozvahy (TEXT)</b>	<b>K položce</b>
	Nemáme významné skutečnosti k rozvaze.	A.

**Příloha č. 5 - Příloha**

MěÚSS Klatovy, PO, IČ: 49207261

sestavená k 2017-12-31 (v Kč, s přesností na dvě desetinná místa)

<b>E.2.</b>	<b>Doplňující informace k položkám výkazu zisku a ztráty (TEXT)</b>	<b>K položce</b>
	Nemáme žádný komentář k položkám výsledovky.	A.

**Příloha č. 5 - Příloha**

MěÚSS Klatovy, PO, IČ: 49207261

sestavená k 2017-12-31 (v Kč, s přesností na dvě desetinná místa)

**F. Doplnující informace k fondům účetní jednotky**

<b>Položka číslo</b>	<b>Název</b>	<b>Stav k</b>
<b>A.I.</b>	412 - FKSP   Počáteční stav fondu k 1. 1.	47146.76
<b>A.II.</b>	412 - FKSP   Tvorba fondu	834189.00
<b>A.II.1.</b>	412 - FKSP   Základní příděl	834189.00
<b>A.II.2.</b>	412 - FKSP   Splátky půjček na bytové účely poskytnutých do konce roku 1992	0.00
<b>A.II.3.</b>	412 - FKSP   Náhrady škod a pojistná plnění od pojišťovny vztahující se k majetku pořízenému z fondu	0.00
<b>A.II.4.</b>	412 - FKSP   Peněžní a jiné dary určené do fondu	0.00
<b>A.II.5.</b>	412 - FKSP   Ostatní tvorba fondu	0.00
<b>A.III.</b>	412 - FKSP   Čerpání fondu	828545.00
<b>A.III.1.</b>	412 - FKSP   Půjčky na bytové účely	0.00
<b>A.III.2.</b>	412 - FKSP   Stravování	210728.00
<b>A.III.3.</b>	412 - FKSP   Rekreace	0.00
<b>A.III.4.</b>	412 - FKSP   Kultura, tělovýchova a sport	432160.00
<b>A.III.5.</b>	412 - FKSP   Sociální výpomoci a půjčky	0.00
<b>A.III.6.</b>	412 - FKSP   Poskytnuté peněžní dary	0.00
<b>A.III.7.</b>	412 - FKSP   Úhrada příspěvku na penzijní připojištění	176100.00
<b>A.III.8.</b>	412 - FKSP   Úhrada části pojistného na soukromé životní pojištění	0.00
<b>A.III.9.</b>	412 - FKSP   Ostatní užití fondu	9557.00
<b>A.IV.</b>	412 - FKSP   Konečný stav fondu	52790.76
<b>D.I.</b>	413,4 - REZ.   Počáteční stav fondu k 1. 1.	2279863.15
<b>D.II.</b>	413,4 - REZ.   Tvorba fondu	74230.61
<b>D.II.1.</b>	413,4 - REZ.   Zlepšený výsledek hospodaření	2849.61
<b>D.II.2.</b>	413,4 - REZ.   Nespotebované dotace z rozpočtu Evropské unie	0.00
<b>D.II.3.</b>	413,4 - REZ.   Nespotebované dotace z mezinárodních smluv	0.00
<b>D.II.4.</b>	413,4 - REZ.   Peněžní dary - účelové	71381.00
<b>D.II.5.</b>	413,4 - REZ.   Peněžní dary - neúčelové	0.00
<b>D.II.6.</b>	413,4 - REZ.   Ostatní tvorba	0.00
<b>D.III.</b>	413,4 - REZ.   Čerpání fondu	86760.20
<b>D.III.1.</b>	413,4 - REZ.   Úhrada zhoršeného výsledku hospodaření	0.00
<b>D.III.2.</b>	413,4 - REZ.   Úhrada sankcí	0.00
<b>D.III.3.</b>	413,4 - REZ.   Posílení fondu investic se souhlasem zřizovatele	0.00
<b>D.III.4.</b>	413,4 - REZ.   Časové překlenutí dočasného nesouladu mezi výnosy a náklady	0.00
<b>D.III.5.</b>	413,4 - REZ.   Ostatní čerpání	86760.20
<b>D.IV.</b>	413,4 - REZ.   Konečný stav fondu	2267333.56
<b>F.I.</b>	416 - INV.   Počáteční stav fondu k 1. 1.	1632032.83
<b>F.II.</b>	416 - INV.   Tvorba fondu	2257499.50
<b>F.II.1.</b>	416 - INV.   Peněžní prostředky ve výši odpisů hmotného a nehmotného dlouhodobého majetku prováděné podle zřizovatelem schváleného odpisového plánu	577499.50
<b>F.II.2.</b>	416 - INV.   Investiční příspěvek z rozpočtu zřizovatele	1680000.00
<b>F.II.3.</b>	416 - INV.   Investiční dotace ze státních fondů a jiných veřejných rozpočtů	0.00
<b>F.II.4.</b>	416 - INV.   Ve výši příjmů z prodeje svěřeného dlouhodobého hmotného majetku	0.00
<b>F.II.5.</b>	416 - INV.   Peněžní dary a příspěvky od jiných subjektů	0.00
<b>F.II.6.</b>	416 - INV.   Ve výši příjmů z prodeje majetku ve vlastnictví příspěvkové organizace	0.00
<b>F.II.7.</b>	416 - INV.   Převody z rezervního fondu	0.00
<b>F.III.</b>	416 - INV.   Čerpání fondu	909848.00
<b>F.III.1.</b>	416 - INV.   Pořízení a technické zhodnocení hmotného a nehmotného dlouhodobého majetku, s výjimkou drobného hmotného a nehmotného dlouhodobého majetku	909848.00
<b>F.III.2.</b>	416 - INV.   Úhrada investičních úvěrů nebo půjček	0.00
<b>F.III.3.</b>	416 - INV.   Odvod do rozpočtu zřizovatele	0.00
<b>F.III.4.</b>	416 - INV.   Navýšení peněžních prostředků určených na financování údržby a oprav majetku, který příspěvková organizace používá pro svou činnost	0.00
<b>F.IV.</b>	416 - INV.   Konečný stav fondu	2979684.33

<b>Příloha č. 5 - Příloha</b>
<b>MěÚSS Klatovy , PO, IČ: 49207261</b>
<b>sestavená k 2017-12-31 (v Kč, s přesností na dvě desetinná místa)</b>

## Doplňující informace k položce A.II.

### Stavby

Číslo položky	Název položky	Období běžbě brutto	Období běžbě korekce	Období běžbě netto	Období minulé
G.	Stavby	782000.00	25225.00	756775.00	768883.00
G.1.	Bytové domy a bytové jednotky	0.00	0.00	0.00	0.00
G.2.	Budovy pro služby obyvatelstvu	782000.00	25225.00	756775.00	768883.00
G.3.	Jiné nebytové domy a nebytové jednotky	0.00	0.00	0.00	0.00
G.4.	Komunikace a veřejné osvětlení	0.00	0.00	0.00	0.00
G.5.	Jiné inženýrské sítě	0.00	0.00	0.00	0.00
G.6.	Ostatní stavby	0.00	0.00	0.00	0.00

### Pozemky

Číslo položky	Název položky	Období běžbě brutto	Období běžbě korekce	Období běžbě netto	Období minulé
H.	Pozemky	0.00	0.00	0.00	0.00
H.1.	Stavební pozemky	0.00	0.00	0.00	0.00
H.2.	Lesní pozemky	0.00	0.00	0.00	0.00
H.3.	Zahrady, pastviny, louky, rybníky	0.00	0.00	0.00	0.00
H.4.	Zastavěná plocha	0.00	0.00	0.00	0.00
H.5.	Ostatní pozemky	0.00	0.00	0.00	0.00

<b>Příloha č. 5 - Příloha</b>
<b>MěÚSS Klatovy , PO, IČ: 49207261</b>
<b>sestavená k 2017-12-31 (v Kč, s přesností na dvě desetinná místa)</b>

## I. Doplnující informace k položce A.II.4. Náklady z přecenění reálnou hodnotou výkazu zisku a ztráty

Číslo	Název	Účet	Běžné období	Minulé období
I.	Náklady z přecenění reálnou hodnotou	564	0.00	0.00
I.1.	Náklady z přecenění reálnou hodnotou majetku určeného k prodeji podle § 64	564	0.00	0.00
I.2.	Ostatní náklady z přecenění reálnou hodnotou	564	0.00	0.00

<b>Příloha č. 5 - Příloha</b>
<b>MěÚSS Klatovy , PO, IČ: 49207261</b>
<b>sestavená k 2017-12-31 (v Kč, s přesností na dvě desetinná místa)</b>

## J. Doplnující informace k položce B.II.4. Výnosy z přecenění reálnou hodnotou výkazu zisku a ztráty

Číslo	Název	Účet	Běžné období	Minulé období
J.	Výnosy z přecenění reálnou hodnotou	664	0.00	0.00
J.1.	Výnosy z přecenění reálnou hodnotou majetku určeného k prodeji podle § 64	664	0.00	0.00
J.2.	Ostatní výnosy z přecenění reálnou hodnotou	664	0.00	0.00

Zařízení: Městský ústav sociálních služeb Klatovy  
příspěvková organizace  
Balbínova 59, 339 01 Klatovy 1  
tel.: 376 347 113, 376 347 119  
(razítka) fax: 376 347 110  
IČ: 492 07 261

**Inventarizační zpráva hlavní inventarizační komise (HIK) o provedení inventarizace za rok 2017**

Na základě příkazu ředitelky organizace č. 4/2017 k provedení řádné inventarizace k 31.12.2017 vydaného v souladu se Směrnicí MěÚSS Klatovy č. 21/2014 o inventarizaci majetku a závazků a v souladu s ustanoveními §29 a § 30 zákona č. 563/1991 Sb., o účetnictví, byla provedena řádná inventarizace veškerého majetku a závazků ve všech zařízeních:

Městského ústavu sociálních služeb Klatovy, příspěvkové organizace, Balbínova 59, 339 01 Klatovy I.

Inventarizace byla provedena ke dni 31. 12. 2017 prostřednictvím dílčích inventarizačních komisí. Inventarizační zprávu za celou organizaci vyhotovila hlavní inventarizační komise.

Níže podepsaní členové HIK prohlašují, že byli seznámeni s metodikou provedení inventarizace, s jejich povinnostmi, odpovědnostmi, pravomocemi a kompetencemi při zajišťování inventarizace.


Především byli seznámeni:

a) s předpisy, podle kterých se řídí inventarizace majetku a závazků, tj. zák.č. 563/1991 Sb o účetnictví, vyhl. č. 410/2009 Sb., kterou se provádějí některá ustanovení zák. č. 563/1991 Sb. o účetnictví, pro některé vybrané účetní jednotky, vyhl. č. 270/2010 Sb. o inventarizaci majetku a závazků v aktuálním znění a se směrnicí MěÚSS Klatovy č. 21/2014 o inventarizaci majetku a závazků.

b) s příkazem ředitelky MěÚSS Klatovy, p.o., č. 4/2017 k provedení řádné inventarizace majetku a závazků ke dni 31. 12. 2017, včetně plánu inventur pro rok 2017.

Dále prohlašují, že inventarizace byla provedena s největší pečlivostí a svědomitostí a že veškerý majetek a závazky jsou uvedeny v dílčích inventarizačních zprávách. Rovněž bylo zkontrolováno ocenění majetku a odpovídá účetním metodám stanoveným v zákoně o účetnictví.

Jména předsedy a členů HIK:  
-----  
Ing. Mertlová Jaroslava - předseda  
-----  
Ing. Gashi Čabradová Ludmila  
-----  
Jelínková Petra, DiS.  
-----  
Havlovicová Markéta, DiS.  
-----

Podpisy členů HIK:  
-----  
  
-----  
  
-----  
  
-----

Inventarizace byla zahájena dne 15. 12. 2017 a ukončena dne 31. 1. 2018, včetně zpracování příslušné dokumentace.

Čestné prohlášení zaměstnanců odpovědných za inventarizovaný majetek je součástí jednotlivých zpráv dílčích inventarizačních komisí.

Inventarizace byla provedena fyzickou a dokladovou inventurou a to podle druhů inventarizovaného majetku.

Při provádění inventur byla vždy přítomna osoba odpovědná za daný majetek.



**Výsledek inventarizace za rok 2017 za celou organizaci je následující:**

**I. Stálá a k t i v a:**

Skupina majetku:	Název položky:	Poč. listů:	Číslo Účtu:	Stav ke dni: 31. 12. 2017		Inventurní rozdíly:	
				fyzická inventura	dokladová inventura	manko	přebytek
Dlouhodobý nehmotný majetek (DNM):	Software		013 10	109 576,00	109 576,00	//	//
	- oprávky		073 10	109 576,00	109 576,00	//	//
	Ostatní dlouhodobý nehmotný majetek		019 00	//	//	//	//
	Nedokončený dlouhodobý nehmotný majetek		041 00	//	//	//	//
	Poskytnuté zálohy na dlouhodobý nehmotný majetek		051 00	//	//	//	//
Dlouhodobý hmotný majetek (DHM):	Dlouhodobé podm. závazky ve výpůjčce- budovy		966 10	125 756 555,01	125 756 555,01	//	//
	Dlouhodobé podm. závazky ve výpůjčce- ostatní stavby		966 20	3 183 106,47	3 183 106,47	//	//
	TZH (stavby- budovy -ve výpůjčce)		021 10	782 000,00	782 000,00	//	//
		- oprávky		081 10	25 225,00	25 225,00	//
	Energetické a hnací stroje - oprávky		022 30	//	//	//	//
			082 30	//	//	//	//
	Pracovní stroje a zařízení - oprávky		022 40	8 094 224,39	8 094 224,39	//	//
			082 40	5 114 530,20	5 114 530,20	//	//
	Pracovní a techn. zařízení - oprávky		022 50	1 327 880,62	1 327 880,62	//	//
			082 50	879 214,00	879 214,00	//	//
	Dopravní prostředky - oprávky		022 60	2 311 926,00	2 311 926,00	//	//
			082 60	1 850 260,00	1 850 260,00	//	//
	Inventář - oprávky		022 70	49 920,00	49 920,00	//	//
			082 70	49 920,00	49 920,00	//	//
	Ostatní dlouhodobý hmotný majetek		029 10	//	//	//	//
			089 10	//	//	//	//
	Celkem dlouhodobý hmotný majetek:		02x		12 565 951,01	12 565 951,01	//
		08x		7 919 149,20	7 919 149,20	//	//
Nedokončený dlouhodobý hmotný majetek		042 00	//	//	//	//	
Poskytnuté zálohy na dlouhodobý hmotný majetek		052 00	//	//	//	//	

Skupina majetku:	Název položky:	Počet listů:	Číslo účtu:	Stav ke dni: 31. 12. 2017		Inventurní rozdíly:		
				fyzická inventura	dokladová inventura	manko	přebytek	
<b>Dlouhodobý drobný nehmotný majetek (DDNM)</b>	DDNM do 6.999,99 Kč		901 00	264 594,56	264 594,56	//	//	
	DDNM od 7 000,- Kč do 60 000 Kč		018 00 078 10	372 298,80 372 298,80	372 298,80 372 298,80	// //	// //	
<b>a</b> <b>Dlouhodobý drobný hmotný majetek (DDHM)</b>	DDHM do 499,99 Kč – celkem:		902 00	379 296,51	379 296,51	//	//	
	z toho:							
	- DDHM		902 00	257 016,66	257 016,66	//	//	
	- DDHM – textil		902 00	122 279,85	122 279,85	//	//	
	DDHM od 500,--Kč do 2 999,99 Kč – celkem:		902 00	5 101 088,26	5 101 088,26	//	//	
	z toho:							
	- DDHM		902 00	4 936 541,17	4 936 541,17	//	//	
	- DDHM – textil		902 00	164 547,09	164 547,09	//	//	
	DDHM od 3 000,-- Kč do 40 000 Kč – celkem:			028 10 088 10	31 076 947,73 31 076 947,73	31 076 947,73 31 076 947,73	// //	// //
	z toho:							
	- DDHM			028 10 088 10	31 076 947,73 31 076 947,73	31 076 947,73 31 076 947,73	// //	// //
	- DDHM – textil			028 10 088 10	// //	// //	// //	// //

II. Oběžná aktiva:

Skupina majetku:	Název položky:	Počet listů:	Číslo účtu:	Stav ke dni: 31. 12. 2017		Inventurní rozdíly:	
				fyzická inventura	dokladová inventura	manko	přebytek
Zásoby Materiál na skladě:	- kancelářské potřeby		112 03	51 034,88	51 034,88	//	//
	- VŠM, drogerie		112 04	195 454,40	195 454,40	//	//
	- lůžkoviny, ručníky, utěrky		112 06	28 893,44	28 893,44	//	//
	- OOPP		112 07	161 960,23	161 960,23	//	//
	- potraviny		112 08	218 850,62	218 850,62	//	//
	- nádobí		112 10	3 247,64	3 247,64	//	//
	Celkem materiál na skladě:		112	659 441,21	659 441,21	//	//
	Materiál na cestě		119	//	//	//	//
	Krátkodobé pohledávky	Odběratelé		311	//	581 045,02	//
Krátkodobé poskytnuté zálohy			314	//	1 128 217,00	//	//
Jiné pohledávky z hlavní činnosti			315	//	//	//	//
Pohledávky za zaměstnanci			335	//	//	//	//
Pohledávky za osobami mimo vybrané vládní instituce			344	//	//	//	//
Pohledávky za vybranými ústředními vládními institucemi			346	//	//	//	//
Pohledávky za vybranými místními vládními institucemi			348	//	//	//	//
Ostatní krátkodobé pohledávky			377	//	//	//	//
Náklady příštích období			381	//	441 801,00	//	//
Dohadné účty aktivní			388	//	183 381,70	//	//
Krátkodobý finanční majetek	Termínované vklady krátkodobé		244	//	8 500 249,44	//	//
	Jiné běžné účty		245	//	1 670 836,60	//	//
	Běžný účet		241	//	2 208 072,04	//	//
	Běžný účet FKSP		243	//	79 877,76	//	//
	Ceniny		263	1 264,00	1 264,00	//	//
	Peníze na cestě		262	//	//	//	//
	Pokladna – běžná		261	31 878,00	31 878,00	//	//
	Pokladna – depozitní		261 80	26 561,00	26 561,00	//	//

III. Pasiva - vlastní kapitál a cizí zdroje:

Skupina majetku:	Název položky:	Počet listů:	Číslo účtu:	Stav ke dni: 31. 12. 2017		Inventurní rozdíl:	
				fyzická inventura	dokladová inventura	manko	přebytek
Jmění úč.jednotky a upravující položky	Jmění účetní jednotky		401	//	5 670 781,32	//	//
	Transfery na pořízení dlouhodobého majetku		403	//	//	//	//
	Opravy předcházejících účetních období		408	//	//	//	//
Fondy organizace:	Fond odměn		411	//	545 470,00	//	//
	Fond kulturních a sociálních potřeb		412	//	52 790,76	//	//
	Rezervní fond tvořený ze zlepšeného výsledku hospodaření		413	//	2 154 943,59	//	//
	Rezervní fond tvořený z ostatních titulů – peněžní dary		414	//	112 389,97	//	//
	Investiční fond		416	//	2 979 684,33	//	//
Výsledek hospodaření:	Výsledek hospodaření běžného účetního období		493	//	6 699,37	//	//
Krátkodobé závazky a cizí zdroje:	Dodavatelé		321	//	//	//	//
	Krátkodobé přijaté zálohy		324	//	//	//	//
	Zaměstnanci		331	//	3 326 942,00	//	//
	Jiné závazky vůči zaměstnancům		333	//	17 814,00	//	//
	Sociální zabezpečení (1.pilíř)		336	//	1 312 701,00	//	//
	Zdravotní pojištění		337	//	561 837,00	//	//
	Daň z příjmů		341	//	//	//	//
	Ostatní daně, poplatky a jiná obdobná peněžitá plnění		342	//	465 338,00	//	//
	Krátkodobé přijaté zálohy na transfery		374	//	//	//	//
	Ostatní krátkodobé závazky		378	//	1 740 223,60	//	//
	Výdaje příštích období		383	//	//	//	//
	Výnosy příštích období		384	//	//	//	//
	Dohadné účty pasivní		389	//	1 211 811,64	//	//
Ostatní krátkodobé závazky – hotovostní depozita		378 80		1 583 701,60	1 583 701,60	//	//
Ostatní krátkodobé závazky – pozůstalosti		378 90		//	110 999,00	//	//



IV. Podrozvahové účty:

Skupina majetku:	Název položky:	Počet listů:	Číslo účtu:	Stav ke dni Stav ke dni: 31. 12. 2017		Inventurní rozdíly:	
				fyzická inventura	dokladová inventura	manko	přebytek
Účtová tř. 9	Vyřazené pohledávky		905 00	//	317 693,00	//	//
	Vyřazené závazky		906 00	//	2 986,00	//	//
	Ostatní majetek		909 00	//	//	//	//
	Ostatní dlouhodobá podmíněná pasiva – vkladní knížky klientů		994 10	4 189 047,46	4 189 047,46	//	//
	Vyrovňovací účet k podrozvahovým účtům		999 00	//	127 069 022,61	//	//

V. Majetek v operativní evidenci:

Název položky:	Stav ke dni: 31. 12. 2017		Inventurní rozdíly:	
	fyzická inventura	dokladová inventura	manko:	přebytek:
OOPP v používání	530 559,84	530 559,84	//	//
PHM ve spotřebě	456 litrů	//	//	//
Knižní fondy, CD, DVD	159 475,37	159 475,37	//	//
Hmotná depozita	20 složních listů	20 složních listů	//	//
Vedlejší příjmová pokladna	0,00	0,00	//	//

**Vyjádření hlavní inventarizační komise:**

- a) - k zjištěným inventarizačním rozdílům (zda jde o zaviněná nebo nezaviněná manka, přebytky, a vyjádření ke způsobu zúčtování inventarizačních rozdílů, např. zjištěné inventarizační manko bude předepsáno k úhradě odpovědnému zaměstnanci):

**nebyly zjištěny žádné inventarizační rozdíly**

- b) - k dodržování předepsaných postupů o účtování majetku a závazků a účetních postupů:

**všechny předepsané postupy účtování byly dodrženy**

- c) - Opatření k odstranění nedostatků:

- 1) V průběhu inventarizace bylo uloženo: //
- 2) Po skončení inventarizace navrženo: //

**Prohlášení hlavní inventarizační komise:**

- a) Inventarizace byla provedena dle zákona č. 563/91 Sb. o účetnictví, ve znění pozdějších předpisů, dle vyhlášky č. 270/2010 Sb., o inventarizaci majetku a závazků a v souladu s plánem inventur a příkazem ředitelky organizace k provedení inventarizace za rok 2017.
- b) Jsme si vědomi možných následků za nesprávné provedení inventarizace.

Předseda HIK (podpis): .....

Členové HIK (podpisy): .....

Schvaluji inventarizační zprávu a všechny návrhy na opatření, včetně vypořádání inventarizačních rozdílů.

V Klatovech dne 30. 1. 2018

.....  
Bc. Alena Kleinerová  
ředitelka MěÚSS Klatovy, p.o